



Prefeitura Municipal de Massaranduba - Poder Executivo
RELATÓRIO DE GESTÃO FISCAL
DEMONSTRATIVO DAS OPERAÇÕES DE CRÉDITO
ORÇAMENTO FISCAL E DA SEGURIDADE SOCIAL
JANEIRO A AGOSTO DE 2024

RGF – ANEXO IV (LRF, art. 55, inciso I, alínea "d" e inciso III alínea "c")

R\$ 1,00


OPERAÇÕES DE CRÉDITO	VALOR REALIZADO	
	No Quadrimestre de referência	Até o Quadrimestre de referência (a)
Mobiliária	0,00	0,00
Interna	0,00	0,00
Externa	0,00	0,00
Contratual	0,00	0,00
Interna	0,00	0,00
Empréstimos	0,00	0,00
Aquisição Financiada de Bens e Arrendamento Mercantil Financeiro	0,00	0,00
Antecipação de Receita pela Venda a Termo de Bens e Serviços	0,00	0,00
Assunção, Reconhecimento e Confissão de Dívidas (LRF, art. 29, § 1º)	0,00	0,00
Operações de crédito não sujeitas ao limite para fins de contratação (I)	0,00	0,00
Externa	0,00	0,00
Empréstimos	0,00	0,00
Aquisição Financiada de Bens e Arrendamento Mercantil Financeiro	0,00	0,00
Antecipações de Receitas pela Venda a Termo de Bens e Serviços	0,00	0,00
Assunção, Reconhecimento e Confissão de Dívidas (LRF, art. 29, § 1º)	0,00	0,00
Operações de crédito não sujeitas ao limite para fins de contratação (II)	0,00	0,00
TOTAL (III)	0,00	0,00

APURAÇÃO DO CUMPRIMENTO DOS LIMITES	VALOR	% SOBRE A RCL
RECEITA CORRENTE LÍQUIDA – RCL (IV)	63.196.907,42	-
(-) Transferências obrigatórias da União relativas às emendas individuais (§ 1º, art. 166-A da CF) (V)	330.434,00	-
RECEITA CORRENTE LÍQUIDA AJUSTADA PARA CÁLCULO DOS LIMITES DE ENDIVIDAMENTO (VI) = (IV - V)	62.866.473,42	-
OPERAÇÕES VEDADAS (VII)	0,00	0,00
TOTAL CONSIDERADO PARA FINS DA APURAÇÃO DO CUMPRIMENTO DO LIMITE (VIII) = (IIIa + VII - Ia - IIa)	0,00	0,00
LIMITE GERAL DEFINIDO POR RESOLUÇÃO DO SENADO FEDERAL PARA AS OPERAÇÕES DE CRÉDITO INTERNAS E EXTERNAS	10.058.635,75	16,00
LIMITE DE ALERTA (inciso III do §1º do art. 59 da LRF) - 90%	9.052.772,18	14,40
OPERAÇÕES DE CRÉDITO POR ANTECIPAÇÃO DA RECEITA ORÇAMENTÁRIA	0,00	0,00
LIMITE DEFINIDO POR RESOLUÇÃO DO SENADO FEDERAL PARA AS OPERAÇÕES DE CRÉDITO POR ANTECIPAÇÃO DA RECEITA ORÇAMENTÁRIA	4.400.653,14	7,00

OUTRAS OPERAÇÕES QUE INTEGRAM A DÍVIDA CONSOLIDADA	VALOR REALIZADO	
	No Quadrimestre de referência	Até o Quadrimestre de referência (a)
Parcelamentos de Dívidas	0,00	0,00
Tributos	0,00	0,00
Contribuições Previdenciárias	0,00	0,00

FGTS	0,00	0,00
Operações de reestruturação e recomposição do principal de dívidas	0,00	0,00

FONTE: Sistema PublicSoft Contabilidade - Secretaria de Finanças - em 27 de setembro de 2024 as 16:55:27


Clair Leitão Martins
Contadora


HERICA GHISLANIA
GUIMARAES PIRES CABRAL
Secretária


JOAO COSTA DE SOUSA
Prefeito Constitucional



Prefeitura Municipal de Massaranduba - Poder Executivo
RELATÓRIO DE GESTÃO FISCAL
DEMONSTRATIVO DA DESPESA COM PESSOAL
ORÇAMENTO FISCAL E DA SEGURIDADE SOCIAL
JANEIRO A AGOSTO DE 2024

RGF – ANEXO I (LRF, art. 55, inciso I, alínea "a")

R\$ 1,00

DESPESA COM PESSOAL	DESPESAS EXECUTADAS (Últimos 12 Meses)													INSCRITAS EM
	LIQUIDADAS													
	Set/23	Out/23	Nov/23	Dez/23	Jan/24	Fev/24	Mar/24	Abr/24	Mai/24	Jun/24	Jul/24	Ago/24	TOTAL	
DESPESA BRUTA COM PESSOAL (I)	2.575.024,47	2.608.390,44	2.748.516,30	4.404.307,62	2.623.431,24	3.032.006,54	3.070.553,90	2.142.466,09	2.513.848,62	4.169.307,83	2.568.291,81	1.970.957,21	34.427.102,07	0,00
Pessoal Ativo	2.575.024,47	2.608.390,44	2.748.516,30	4.404.307,62	2.623.431,24	3.032.006,54	3.070.553,90	2.142.466,09	2.513.848,62	4.169.307,83	2.568.291,81	1.970.957,21	34.427.102,07	0,00
Vencimentos, Vantagens e Outras	2.093.283,32	2.137.953,72	2.288.853,33	3.645.059,21	2.172.317,21	2.528.983,89	2.560.920,32	1.903.150,35	2.438.264,62	3.870.387,65	2.801.532,69	2.725.864,53	31.166.570,84	0,00
Despesas Variáveis														
Obrigações Patronais	481.741,15	470.436,72	459.662,97	759.248,41	451.114,03	503.022,65	509.633,58	239.315,74	75.584,00	298.920,18	(233.240,88)	(754.907,32)	3.260.531,23	0,00
Pessoal Inativo e Pensionistas	0,00	0,00	0,00	0,00	0,00	0,00	0,00	0,00	0,00	0,00	0,00	0,00	0,00	0,00
Aposentadorias, Reserva e Reformas	0,00	0,00	0,00	0,00	0,00	0,00	0,00	0,00	0,00	0,00	0,00	0,00	0,00	0,00
Pensões	0,00	0,00	0,00	0,00	0,00	0,00	0,00	0,00	0,00	0,00	0,00	0,00	0,00	0,00
Outras Despesas de Pessoal decorrentes de Contratos de Terceirização ou de contratação de forma indireta (§ 1º do art. 18 da LRF)	0,00	0,00	0,00	0,00	0,00	0,00	0,00	0,00	0,00	0,00	0,00	0,00	0,00	0,00
Despesa com Pessoal não Executada Orçamentariamente	0,00	0,00	0,00	0,00	0,00	0,00	0,00	0,00	0,00	0,00	0,00	0,00	0,00	0,00
DESPESAS NÃO COMPUTADAS (II)	0,00	0,00	144.721,10	114.330,15	58.943,37	58.200,72	190.765,63	69.199,28	88.408,08	636.433,05	447.818,05	421.999,82	2.230.819,25	0,00
Indenizações por Demissão e Incentivos à Demissão Voluntária e Deduções Constitucionais	0,00	0,00	0,00	0,00	0,00	0,00	0,00	0,00	0,00	0,00	0,00	0,00	0,00	0,00
Decorrentes de Decisão Judicial	0,00	0,00	144.721,10	114.330,15	0,00	0,00	800,00	31.409,38	10.667,20	554.063,39	135.767,71	98.972,31	1.090.731,24	0,00
Despesas de Exercícios Anteriores	0,00	0,00	0,00	0,00	0,00	0,00	0,00	0,00	0,00	0,00	0,00	0,00	0,00	0,00
Inativos e Pensionistas com Recursos Vinculados	0,00	0,00	0,00	0,00	0,00	0,00	0,00	0,00	0,00	0,00	0,00	0,00	0,00	0,00
Agentes Comunitários de Saúde e de Combate às Endemias Com Recursos Vinculados (CF, art. 198, §11)	0,00	0,00	0,00	0,00	0,00	0,00	0,00	1.976,80	3.953,60	3.953,60	231.302,84	235.907,33	477.094,17	0,00
Parcela dedutível referente ao piso salarial do Enfermeiro, Técnico de Enfermagem, Auxiliar de Enfermagem e Parteira	0,00	0,00	0,00	0,00	58.943,37	58.200,72	189.965,63	35.813,10	73.787,28	78.416,06	80.747,50	87.120,18	662.993,84	0,00
Outras Deduções Constitucionais ou Legais	0,00	0,00	0,00	0,00	0,00	0,00	0,00	0,00	0,00	0,00	0,00	0,00	0,00	0,00
Contribuição Patronal (Parecer PR-TC/PB 12/2007 (10 de Outubro de 2007))	0,00	0,00	0,00	0,00	0,00	0,00	0,00	0,00	0,00	0,00	0,00	0,00	0,00	0,00
DESP. LÍQ. COM PESSOAL (III)=(I-II)	2.575.024,47	2.608.390,44	2.603.795,20	4.289.977,47	2.564.487,87	2.973.805,82	2.879.788,27	2.073.266,81	2.425.440,54	3.532.874,78	2.120.473,76	1.548.957,39	32.196.282,82	0,00

APURAÇÃO DO CUMPRIMENTO DO LIMITE LEGAL

VALOR % SOBRE A RCL



Prefeitura Municipal de Massaranduba - Poder Executivo
RELATÓRIO DE GESTÃO FISCAL
DEMONSTRATIVO DA DESPESA COM PESSOAL
ORÇAMENTO FISCAL E DA SEGURIDADE SOCIAL
JANEIRO A AGOSTO DE 2024

RGF – ANEXO I (LRF, art. 55, inciso I, alínea "a")

R\$ 1,00

DESPESA COM PESSOAL	DESPESAS EXECUTADAS (Últimos 12 Meses)													INSCRITAS EM
	LIQUIDADAS													
	Set/23	Out/23	Nov/23	Dez/23	Jan/24	Fev/24	Mar/24	Abr/24	Mai/24	Jun/24	Jul/24	Ago/24	TOTAL	
RECEITA CORRENTE LÍQUIDA – RCL (IV)													63.196.907,42	-
(-) Transferências obrigatórias da União relativas às emendas individuais (art. 166-A, § 1º, da CF) (V)													330.434,00	-
(-) Transferências obrigatórias da União relativas às emendas de bancada (art. 166, § 16 da CF) (VI)													783.404,93	-
(-) Transferências da União relativas a remuneração dos agentes comunitários de saúde e de combate às endemias (CF, art.198, § 1)(VII)													260.572,14	-
(-) Outras Deduções Constitucionais ou Legais(VIII)													0,00	-
RECEITA CORRENTE LÍQUIDA AJUSTADA PARA CÁLCULO DOS LIMITES DA DESPESA COM PESSOAL (VII) = (IV - V - VI)													61.822.496,35	-
DESPESA TOTAL COM PESSOAL - DTP (VIII) = (III a + III b)													32.196.282,82	52,08
LIMITE MÁXIMO (IX) (incisos I, II e III, art. 20 da LRF) - 54%													33.384.148,03	54,00
LIMITE PRUDENCIAL (X) = (0,95 x IX) (parágrafo único do art. 22 da LRF)													31.714.940,63	51,30
LIMITE DE ALERTA (XI) = (0,90 x IX) (inciso II do §1º do art. 59 da LRF)													30.045.733,23	48,60

FONTE: Sistema PublicSoft Contabilidade - Secretaria de Finanças - em 27 de setembro de 2024 as 16:55:59

1. Nos demonstrativos elaborados no primeiro e no segundo quadrimestre de cada exercício, os valores de restos a pagar não processados inscritos em 31 de dezembro do exercício anterior continuarão a ser informados nesse campo. Esses valores não sofrem alteração pelo seu processamento, e somente no caso de cancelamento podem ser excluídos.

Clair Leitão Martins
Contadora



Prefeitura Municipal de Massaranduba - Poder Executivo
RELATÓRIO DE GESTÃO FISCAL
DEMONSTRATIVO DA DESPESA COM PESSOAL
ORÇAMENTO FISCAL E DA SEGURIDADE SOCIAL
JANEIRO A AGOSTO DE 2024

RGF – ANEXO I (LRF, art. 55, inciso I, alínea "a")

R\$ 1,00

DESPESA COM PESSOAL	DESPESAS EXECUTADAS (Últimos 12 Meses)													INSCRITAS EM	
	LIQUIDADAS														
	Set/23	Out/23	Nov/23	Dez/23	Jan/24	Fev/24	Mar/24	Abr/24	Mai/24	Jun/24	Jul/24	Ago/24	TOTAL		

HERICA GHISLANIA
GUIMARAES PIRES CABRAL
Secretária

JOAO COSTA DE SOUSA
Prefeito Constitucional



Prefeitura Municipal de Massaranduba - Poder Executivo
RELATÓRIO DE GESTÃO FISCAL
DEMONSTRATIVO DA DISPONIBILIDADE DE CAIXA E DOS RESTOS A PAGAR
ORÇAMENTO FISCAL E DA SEGURIDADE SOCIAL
JANEIRO A AGOSTO DE 2024

RGF – Anexo V (LRF, art. 55, Inciso III, alínea "a")

R\$ 1,00

IDENTIFICAÇÃO DOS RECURSOS	DISPONIBILIDADE	OBRIGAÇÕES FINANCEIRAS				DISPONIBILIDADE	RESTOS A PAGAR	EMPENHOS NÃO	DISPONIBILIDADE
		Restos a Pagar Liquidados e Não		Restos à Pagar	Demais Obrigações				
		De Exercícios	Do Exercício						
TOTAL DOS RECURSOS NÃO VINCULADOS (I)	3.966.249,27	2.105.137,24	1.461.473,75	375.065,65	0,00	24.572,63	84.991,68	0,00	(60.419,05)
Recursos Não Vinculados de Impostos	3.966.249,27	2.105.137,24	1.461.473,75	375.065,65	0,00	24.572,63	84.991,68	0,00	(60.419,05)
Outros Recursos não Vinculados	0,00	0,00	0,00	0,00	0,00	0,00	0,00	0,00	0,00
TOTAL DOS RECURSOS VINCULADOS (EXCETO AO RPPS) (II)	2.831.597,70	2.400.850,40	1.013.324,87	46.478,70	2.300.735,00	(2.929.791,27)	425.920,00	0,00	(3.355.711,27)
Recursos Vinculados à Educação	593.533,00	1.685.307,06	806.755,92	46.388,80	0,00	(1.944.918,78)	415.520,00	0,00	(2.360.438,78)
Transferências do FUNDEB	23.643,97	1.640.806,22	6.908,20	16.389,30	0,00	(1.640.459,75)	165.520,00	0,00	(1.805.979,75)
Outros Recursos Vinculados à Educação	569.889,03	44.500,84	799.847,72	29.999,50	0,00	(304.459,03)	250.000,00	0,00	(554.459,03)
Recursos Vinculados à Saúde	385.882,35	676.385,70	187.541,53	89,90	0,00	(478.134,78)	10.400,00	0,00	(488.534,78)
Transferências Fundo a Fundo de Recursos do SUS	385.359,74	676.385,70	187.541,53	89,90	0,00	(478.657,39)	10.400,00	0,00	(489.057,39)
Outros Recursos Vinculados à Saúde	522,61	0,00	0,00	0,00	0,00	522,61	0,00	0,00	522,61
Recursos Vinculados à Assistência Social	(105.917,65)	36.383,17	13.260,42	0,00	0,00	(155.561,24)	0,00	0,00	(155.561,24)
Recursos Vinculados à Previdência Social (Exceto ao RPPS)	0,00	0,00	0,00	0,00	0,00	0,00	0,00	0,00	0,00
Demais Vinculações Decorrentes de Transferências	251.087,00	2.774,47	5.767,00	0,00	0,00	242.545,53	0,00	0,00	242.545,53
Transferências de Convênios e Instrumentos Congêneres (exceto Educação, Saúde e Assistência)	0,00	0,00	0,00	0,00	0,00	0,00	0,00	0,00	0,00
Outras Vinculações Decorrentes de Transferências	251.087,00	2.774,47	5.767,00	0,00	0,00	242.545,53	0,00	0,00	242.545,53
Demais Vinculações Legais	122.135,64	0,00	0,00	0,00	0,00	122.135,64	0,00	0,00	122.135,64
Recursos de Operações de Crédito (exceto vinculados à Educação e à Saúde)	0,00	0,00	0,00	0,00	0,00	0,00	0,00	0,00	0,00
Recursos de Alienação de Bens/Ativos	0,00	0,00	0,00	0,00	0,00	0,00	0,00	0,00	0,00
Recursos Vinculados a Fundos (exceto Educação, Saúde, Assistência e Previdência)	0,00	0,00	0,00	0,00	0,00	0,00	0,00	0,00	0,00
Outras Vinculações Legais	122.135,64	0,00	0,00	0,00	0,00	122.135,64	0,00	0,00	122.135,64
Recursos Extraorçamentários	1.584.877,36	0,00	0,00	0,00	2.300.735,00	(715.857,64)	0,00	0,00	(715.857,64)
Outras Vinculações	0,00	0,00	0,00	0,00	0,00	0,00	0,00	0,00	0,00
TOTAL DOS RECURSOS VINCULADOS AO RPPS (III)	0,00	0,00	0,00	0,00	0,00	0,00	0,00	0,00	0,00




Prefeitura Municipal de Massaranduba - Poder Executivo
RELATÓRIO DE GESTÃO FISCAL
DEMONSTRATIVO DA DISPONIBILIDADE DE CAIXA E DOS RESTOS A PAGAR
ORÇAMENTO FISCAL E DA SEGURIDADE SOCIAL
JANEIRO A AGOSTO DE 2024

RGF – Anexo V (LRF, art. 55, Inciso III, alínea "a")

R\$ 1,00

IDENTIFICAÇÃO DOS RECURSOS	DISPONIBILIDADE	OBRIGAÇÕES FINANCEIRAS				DISPONIBILIDADE	RESTOS A PAGAR	EMPENHOS NÃO	DISPONIBILIDADE
		Restos a Pagar Liquidados e Não		Restos à Pagar	Demais Obrigações				
		De Exercícios	Do Exercício						
TOTAL DOS RECURSOS VINCULADOS AO RPPS (III)	0,00	0,00	0,00	0,00	0,00	0,00	0,00	0,00	0,00
Recursos Vinculados ao RPPS - Fundo em Capitalização (Plano Previdenciário)2	0,00	0,00	0,00	0,00	0,00	0,00	0,00	0,00	0,00
Recursos Vinculados ao RPPS - Fundo em Repartição (Plano Financeiro)	0,00	0,00	0,00	0,00	0,00	0,00	0,00	0,00	0,00
Recursos Vinculados ao RPPS - Taxa de Administração	0,00	0,00	0,00	0,00	0,00	0,00	0,00	0,00	0,00
TOTAL (IV) = (I + II + III)	6.797.846,97	4.505.987,64	2.474.798,62	421.544,35	2.300.735,00	(2.905.218,64)	510.911,68	0,00	(3.416.130,32)

FONTE: Sistema PublicSoft Contabilidade - Secretaria de Finanças - em 27 de setembro de 2024 as 16:56:06


Clair Leitão Martins
Contadora


HERICA GHISLANIA
GUIMARAES PIRES CABRAL
Secretária


JOAO COSTA DE SOUSA
Prefeito Constitucional



Prefeitura Municipal de Massaranduba - Poder Executivo
RELATÓRIO DE GESTÃO FISCAL
DEMONSTRATIVO SIMPLIFICADO DO RELATÓRIO DE GESTÃO FISCAL
ORÇAMENTO FISCAL E DA SEGURIDADE SOCIAL
JANEIRO A AGOSTO DE 2024

RGF – ANEXO VI (LRF, art. 48)

R\$ 1,00

RECEITA CORRENTE LÍQUIDA		VALOR ATÉ O	
Receita Corrente Líquida			63.196.907,42
Receita Corrente Líquida Ajustada para Cálculo dos Limites de Endividamento			62.866.473,42
Receita Corrente Líquida Ajustada para Cálculo dos Limites da Despesa com Pessoal			61.822.496,35

DESPESA COM PESSOAL	VALOR	% SOBRE A RCL
Despesa Total com Pessoal - DTP	32.196.282,82	52,08
Limite Máximo (incisos I, II e III, art. 20 da LRF) - <*>	33.384.148,03	54,00
Limite Prudencial (parágrafo único, art. 22 da LRF) - <*>	31.714.940,63	51,30
Limite de Alerta (inciso II do §1º do art. 59 da LRF) - <*>	30.045.733,23	48,60


DÍVIDA CONSOLIDADA	ATÉ 1º	ATÉ 2º	ATÉ 3º
Dívida consolidada líquida	26.938.735,19	23.287.366,96	0,00
Limite Definido por Resolução do Senado Federal	67.591.871,20	75.836.288,90	0,00

GARANTIAS DE VALORES	ATÉ 1º	ATÉ 2º	ATÉ 3º
Total das garantias concedidas	0,00	0,00	0,00
Limite Definido por Resolução do Senado Federal	67.591.871,20	75.836.288,90	0,00


OPERAÇÕES DE CRÉDITO	VALOR	% SOBRE A RCL
Operações de Crédito Internas e Externas	0,00	0,00
Limite Definido pelo Senado Federal para Operações de Crédito Externas e Internas	10.111.505,19	16,00
Operações de Crédito por Antecipação da Receita	0,00	0,00
Limite Definido pelo Senado Federal para Operações de Crédito por Antecipação da Receita	4.423.783,52	7,00

RESTOS À PAGAR	RESTOS À PAGAR	DISPONIBILIDADE DE
Valor Total	510.911,68	(3.416.130,32)

FONTE: Sistema PublicSoft Contabilidade - Secretaria de Finanças - em 27 de setembro de 2024 as 16:57:08


Clair Leitão Martins
Contadora







Prefeitura Municipal de Massaranduba - Poder Executivo
RELATÓRIO DE GESTÃO FISCAL
DEMONSTRATIVO SIMPLIFICADO DO RELATÓRIO DE GESTÃO FISCAL
ORÇAMENTO FISCAL E DA SEGURIDADE SOCIAL
JANEIRO A AGOSTO DE 2024

RGF – ANEXO VI (LRF, art. 48)

R\$ 1,00

RECEITA CORRENTE LÍQUIDA	VALOR ATÉ O
--------------------------	-------------

HERICA GHISLANIA
GUIMARAES PIRES CABRAL
Secretária

JOAO COSTA DE SOUSA
Prefeito Constitucional



Prefeitura Municipal de Massaranduba - Poder Executivo
RELATÓRIO DE GESTÃO FISCAL
DEMONSTRATIVO DAS GARANTIAS E CONTRAGARANTIAS DE VALORES
ORÇAMENTO FISCAL E DA SEGURIDADE SOCIAL
JANEIRO A AGOSTO DE 2024

RGF – ANEXO III (LRF, art. 55, inciso I, alínea "c" e art. 40, § 1º)

R\$ 1,00

GARANTIAS CONCEDIDAS	SALDO DO	SALDOS DO EXERCÍCIO DE 2024		
		Até o 1º	Até o 2º	Até o 3º
AOS ESTADOS (I)	0,00	0,00	0,00	0,00
Em Operações de Crédito Externas	0,00	0,00	0,00	0,00
Em Operações de Crédito Internas	0,00	0,00	0,00	0,00
AOS MUNICÍPIOS (II)	0,00	0,00	0,00	0,00
Em Operações de Crédito Externas	0,00	0,00	0,00	0,00
Em Operações de Crédito Internas	0,00	0,00	0,00	0,00
ÀS ENTIDADES CONTROLADAS (III)	0,00	0,00	0,00	0,00
Em Operações de Crédito Externas	0,00	0,00	0,00	0,00
Em Operações de Crédito Internas	0,00	0,00	0,00	0,00
POR MEIO DE FUNDOS E PROGRAMAS (IV)	0,00	0,00	0,00	0,00
TOTAL GARANTIAS CONCEDIDAS (V) = (I + II + III + IV)	0,00	0,00	0,00	0,00
RECEITA CORRENTE LÍQUIDA - RCL (VI)	0,00	56.326.559,33	63.196.907,42	0,00
(-) Transferências obrigatórias da União relativas às emendas individuais (art. 166-A, § 1º, da CF) (VII)	0,00	330.434,00	330.434,00	0,00
RECEITA CORRENTE LÍQUIDA AJUSTADA PARA CÁLCULO DOS LIMITES DE ENDIVIDAMENTO (VIII) = (VI - VII)	0,00	55.996.125,33	62.866.473,42	0,00
% do TOTAL DAS GARANTIAS sobre a RCL	0,00	0,00	0,00	0,00
LIMITE DEFINIDO POR RESOLUÇÃO DO SENADO FEDERAL – 120%	0,00	67.195.350,40	75.439.768,10	0,00
LIMITE DE ALERTA (inciso III do §1º do art. 59 da LRF) - 90%	0,00	60.475.815,36	67.895.791,29	0,00

CONTRAGARANTIAS RECEBIDAS	SALDO DO	SALDOS DO EXERCÍCIO DE 2024		
		Até o 1º	Até o 2º	Até o 3º
AOS ESTADOS (VII)	0,00	0,00	0,00	0,00
Em Operações de Crédito Externas	0,00	0,00	0,00	0,00
Em Operações de Crédito Internas	0,00	0,00	0,00	0,00
AOS MUNICÍPIOS (VIII)	0,00	0,00	0,00	0,00
Em Operações de Crédito Externas	0,00	0,00	0,00	0,00
Em Operações de Crédito Internas	0,00	0,00	0,00	0,00
ÀS ENTIDADES CONTROLADAS (IX)	0,00	0,00	0,00	0,00
Em Operações de Crédito Externas	0,00	0,00	0,00	0,00
Em Operações de Crédito Internas	0,00	0,00	0,00	0,00
POR MEIO DE FUNDOS E PROGRAMAS (X)	0,00	0,00	0,00	0,00
TOTAL GARANTIAS RECEBIDAS (XI) = (VII + VIII + IX + X)	0,00	0,00	0,00	0,00

MEDIDAS CORRETIVAS:

FONTE: Sistema PublicSoft Contabilidade - Secretaria de Finanças - em 27 de setembro de 2024 as 16:57:10

Clair Leitão Martins
Contadora

HERICA GHISLANIA
GUIMARAES PIRES CABRAL
Secretária

JOAO COSTA DE SOUSA
Prefeito Constitucional



Prefeitura Municipal de Massaranduba - Poder Executivo
RELATÓRIO DE GESTÃO FISCAL
DEMONSTRATIVO DA DÍVIDA CONSOLIDADA LÍQUIDA
ORÇAMENTO FISCAL E DA SEGURIDADE SOCIAL
JANEIRO A AGOSTO DE 2024

RGF – ANEXO II (LRF, art. 55, inciso I, alínea "b")

R\$ 1,00

DÍVIDA CONSOLIDADA	SALDO DO	SALDO DO EXERCÍCIO DE 2024		
		Até o 1º	Até o 2º	Até o 3º
DÍVIDA CONSOLIDADA - DC (I)	24.694.616,72	24.320.714,27	23.228.846,86	0,00
Dívida Mobiliária	0,00	0,00	0,00	0,00
Dívida Contratual	17.862.659,50	17.488.757,05	17.136.917,33	0,00
Empréstimos	0,00	0,00	0,00	0,00
Internos	0,00	0,00	0,00	0,00
Externos	0,00	0,00	0,00	0,00
Reestruturação da Dívida de Estados e Municípios	206.364,67	206.364,67	206.364,67	0,00
Financiamentos	0,00	0,00	0,00	0,00
Internos	0,00	0,00	0,00	0,00
Externos	0,00	0,00	0,00	0,00
Parcelamento e Renegociação de dívidas	16.489.361,28	16.115.458,83	15.763.619,11	0,00
De Tributos	0,00	0,00	0,00	0,00
De Contribuições Previdenciárias	16.462.969,49	16.089.067,04	15.737.227,32	0,00
De Demais Contribuições Sociais	26.391,79	26.391,79	26.391,79	0,00
Do FGTS	0,00	0,00	0,00	0,00
Com Instituição Não financeira	0,00	0,00	0,00	0,00
Demais Dívidas Contratuais	1.166.933,55	1.166.933,55	1.166.933,55	0,00
Precatórios Posteriores a 05/05/2000 (inclusive) - Vencidos e não pagos	6.831.957,22	6.831.957,22	6.091.929,53	0,00
Outras Dívidas	0,00	0,00	0,00	0,00
DEDUÇÕES (II)	(10.337.181,92)	(2.618.020,92)	(58.520,10)	0,00
Disponibilidade de Caixa	(10.337.181,92)	(2.618.020,92)	(58.520,10)	0,00
Disponibilidade de Caixa Bruta	2.613.251,12	4.312.899,10	6.797.068,77	0,00
(-) Restos a Pagar Processados	11.183.991,18	4.562.417,64	4.505.987,64	0,00
(-) Depósitos Restituíveis e Valores Vinculados	1.766.441,86	2.368.502,38	2.349.601,23	0,00
Demais Haveres Financeiros	0,00	0,00	0,00	0,00
DÍVIDA CONSOLIDADA LÍQUIDA (DCL) (III) = (I – II)	35.031.798,64	26.938.735,19	23.287.366,96	0,00
RECEITA CORRENTE LÍQUIDA - RCL (IV)	0,00	56.326.559,33	63.196.907,42	0,00
(-) Transferências obrigatórias da União relativas às emendas individuais (art. 166-A, § 1º, da CF)	0,00	330.434,00	330.434,00	0,00
RECEITA CORRENTE LÍQUIDA AJUSTADA PARA CÁLCULO DOS LIMITES DE ENDIVIDAMENTO (VI) = (IV - V)	0,00	55.996.125,33	62.866.473,42	0,00
% da DC sobre a RCL AJUSTADA (I/VI)	0,00	43,43	36,95	0,00
% da DCL sobre a RCL AJUSTADA (III/VI)	0,00	48,11	37,04	0,00
LIMITE DEFINIDO POR RESOLUÇÃO DO SENADO FEDERAL – 120%	0,00	67.195.350,40	75.439.768,10	0,00
LIMITE DE ALERTA (inciso III do § 1º do art. 59 da LRF) - 90%	0,00	60.475.815,36	67.895.791,29	0,00
OUTROS VALORES NÃO INTEGRANTES DA DC	SALDO DO	SALDO DO EXERCÍCIO DE 2024		
		Até o 1º	Até o 2º	Até o 3º
PRECATÓRIOS ANTERIORES A 05/05/2000	0,00	0,00	0,00	0,00
PRECATÓRIOS POSTERIORES A 05/05/2000 (Não incluídos na DC)	0,00	0,00	0,00	0,00
PASSIVO ATUARIAL	0,00	0,00	0,00	0,00
RP NÃO-PROCESSADOS	421.544,35	421.544,35	421.544,35	0,00



Prefeitura Municipal de Massaranduba - Poder Executivo
RELATÓRIO DE GESTÃO FISCAL
DEMONSTRATIVO DA DÍVIDA CONSOLIDADA LÍQUIDA
ORÇAMENTO FISCAL E DA SEGURIDADE SOCIAL
JANEIRO A AGOSTO DE 2024

RGF – ANEXO II (LRF, art. 55, inciso I, alínea "b")

R\$ 1,00

DÍVIDA CONSOLIDADA	SALDO DO	SALDO DO EXERCÍCIO DE 2024		
		Até o 1º	Até o 2º	Até o 3º
ANTECIPAÇÕES DE RECEITA ORÇAMENTÁRIA – ARO	0,00	0,00	0,00	0,00
DÍVIDA CONTRATUAL DE PPP	0,00	0,00	0,00	0,00
APROPRIAÇÃO DE DEPÓSITOS JUDICIAI	0,00	0,00	0,00	0,00

FONTE: Sistema PublicSoft Contabilidade - Secretaria de Finanças - em 27 de setembro de 2024 as 16:57:34

1. Se o saldo apurado for negativo, ou seja, se o total da Disponibilidade de Caixa Bruta for menor que Restos a Pagar Processados, esse saldo negativo não deverá ser informado nessa linha, mas sim na linha da "Insuficiência Financeira", no quadro "Outros Valores não integrantes da Dívida Consolidada". Assim, quando o cálculo de Disponibilidade de Caixa for negativo, o valor dessa linha deverá ser (0) "zero".

2. Refere-se aos precatórios posteriores a 05/05/2000 que, em cumprimento ao disposto no artigo 100 da Constituição Federal, ainda não foram incluídos no orçamento ou constam no orçamento e ainda não foram pagos. Ao final do exercício em que esses precatórios foram incluídos ou que deveriam ter sido incluídos, os valores deverão compor a linha "Pecatórios".

Clair Leitão Martins
Contadora

HERICA GHISLANIA
GUIMARAES PIRES CABRAL
Secretária

JOAO COSTA DE SOUSA
Prefeito Constitucional