



Diário Oficial do **MUNICÍPIO**

Prefeitura Municipal de Massaranduba

Segunda-feira • 3 de Junho de 2024 • Ano XXV • Nº 1809

Esta edição encontra-se no site oficial deste ente.

Sumário

Atos Administrativos 02 a 56



Acesse o QR Code e tenha acesso a esse diário na íntegra

Gestor - João Costa de Souza / Secretário - Governo / Editor - Ass. de Comunicação
Rua José Benício de Araujo, 121 Centro

CERTIFICAÇÃO DIGITAL: ODHGNTNCQUQ3QZYOTK3OE

Atos Administrativos



ESTADO DA PARAÍBA
PREFEITURA MUNICIPAL DE MASSARANDUBA
GABINETE DO PREFEITO

PORTARIA Nº 094/2024

DISPÕE SOBRE A
PUBLICIDADE DO ATO DE
CONCESSÃO DE
APOSENTADORIA A
SERVIDOR PÚBLICO
MUNICIPAL E DÁ
PROVIDÊNCIAS.

O PREFEITO CONSTITUCIONAL DO MUNICÍPIO DE MASSARANDUBA – PB, JOÃO COSTA DE SOUSA, no uso das suas atribuições legais e em conformidade com a Lei Orgânica do Município e demais normas pertinentes;

RESOLVE:

Art. 1º - Tornar público o ato de concessão de aposentadoria por idade, concedida ao servidor **ANTÔNIO GALDINO FERREIRA**, inscrito no CPF sob o nº 787.467.797-87, datada de 19/02/2024, que anteriormente exercia a função de **BOMBEIRO HIDRÁULICO**, lotado na Secretaria de Infraestrutura.

Art. 2º - Esta Portaria entra em vigor na data da sua assinatura.

Registre-se, publique-se e cumpra-se.

Gabinete do Prefeito, PB, 03 de junho de 2024.


JOÃO COSTA DE SOUSA
Prefeito Constitucional



**ESTADO DA PARAÍBA
PREFEITURA MUNICIPAL DE MASSARANDUBA
GABINETE DO PREFEITO**

DECRETO Nº 013, DE 03 DE JUNHO DE 2024

**REVOGA DECRETO DE CALAMIDADE PÚBLICA NO
ÂMBITO DA ADMINISTRAÇÃO FINANCEIRA DO
MUNICÍPIO DE MASSARANDUBA-PB, TOMBADO SOB O
Nº 04, PUBLICADO EM 15/04/2024 E DÁ OUTRAS
PROVIDÊNCIAS.**

O **PREFEITO CONSTITUCIONAL DO MUNICÍPIO DE MASSARANDUBA**, no uso das atribuições que lhe são conferidas pelo art. 57 da Lei Orgânica do Municipal, de 5 de abril de 1990, assim como a Constituição Federal vigente:

CONSIDERANDO as ações adotadas em face do decreto de nº 04, de 15/04/2024;

CONSIDERANDO o êxito das medidas saneadoras acima mencionadas;

CONSIDERANDO o retorno à normalidade administrativa e financeira no âmbito do município de Massaranduba-PB;


DECRETA:

Art. 1º - Fica **REVOGADO O DECRETO DE Nº 04**, publicado em 15 de abril de 2024, que declarou estado de calamidade pública no âmbito da administração financeira deste município.

Art. 2º - O presente decreto entra em vigor na data de sua publicação.

Art. 3º - Revogam-se todos os atos contrários ao disposto neste Decreto.

Gabinete do Prefeito Constitucional de MASSARANDUBA, em 03 de junho de 2024.


JOÃO COSTA DE SOUSA
Prefeito Constitucional



Secretaria do Tesouro Nacional - STN
Ministério da Fazenda - MF
Recibo de Declaração Homologada



A instituição **Prefeitura Municipal de Massaranduba - PB (PB)** homologou, junto à Secretaria do Tesouro Nacional - STN, a declaração referente aos dados abaixo:

| | |
|-----------------------|--|
| Instituição: | Prefeitura Municipal de Massaranduba - PB (PB) |
| Declaração: | Relatório Resumido de Execução Orçamentária |
| Periodicidade: | Bimestral |
| Período: | 2º bimestre |
| Exercício: | 2024 |
| Assinatura(s): | <ul style="list-style-type: none">Nome: JOAO COSTA DE SOUSA <i>Titular do Poder Executivo</i> CPF: 000.251.464-83 Data: 31/05/2024 19:53:49Nome: CLAIR LEITAO MARTINS BELTRAO BEZERRA DE MELO <i>Contador Responsável</i> CPF: 477.984.084-87 Data: 31/05/2024 19:34:10 |

O **Código do Recibo** da declaração homologada em 31/05/2024, às 19:55:40, é:

05 . CH . BD - 7


Observações:

- A referida declaração encontra-se disponível para consulta pública no site <https://siconfi.tesouro.gov.br>, menu "Consultas" item "Consultar Declaração".
- Este documento expirará caso a declaração em questão sofra quaisquer alterações.

Lista de Assinaturas

| |
|---|
| Assinatura: 1 |
| Digitally signed by CLAIR LEITAO MARTINS BELTRAO BEZERRA DE MELO:47798408487 Date: 2024.05.31 19:32:41 BRT Reason: Perfil: Contador Responsável Location: Instituição: Prefeitura Municipal de Massaranduba - PB |
| Assinatura: 2 |
| Digitally signed by JOAO COSTA DE SOUSA:00025146483 Date: 2024.05.31 19:53:30 BRT Reason: Perfil: Titular do Poder Executivo Location: Instituição: Prefeitura Municipal de Massaranduba - PB |
| Assinatura: 3 |
| |
| Assinatura: 4 |
| |
| Assinatura: 5 |
| |


As assinaturas digitais podem ser verificadas no arquivo PDF.

| | |
|--|--|
|  Sistema de Informações Contábeis e Fiscais do Setor Público Brasileiro TESOURO NACIONAL | Relatório Resumido de Execução Orçamentária |
| | Prefeitura Municipal de Massaranduba - PB (Poder Executivo) |
| | Orçamentos Fiscal e da Seguridade Social |
| | CNPJ: |
| | Exercício: 2024 |
| | Período de referência: 2º bimestre |

| Despesas de Caráter Continuado Derivadas de PPP | Valor Realizado no Período |
|---|-------------------------------------|
| Despesas de Caráter Continuado Derivadas de PPP | Valor Apurado no Exercício Corrente |
| Total das Despesas Consideradas para o Limite / RCL (%) | 0,00 |

RREO-Anexo 14 | Tabela 14.0 - Demonstrativo Simplificado do Relatório Resumido da Execução Orçamentária - Municípios e DF

| Notas Explicativas | Valores |
|--------------------|--|
| Notas Explicativas | 30/04/2024 |
| Notas Explicativas | - |
| Notas Explicativas | Data de publicação do Relatório de Execução Orçamentária-RREO dia 31 de Maio de 2024. Publicado no Diário oficial do município de Massaranduba DATA DA PUBLICAÇÃO: 31/05/2024 LOCAL: DIÁRIO OFICIAL DO MUNICÍPIO |

| | | | | |
|---|--|--|--|--|
|  <p>Sistema de Informações Contábeis e Fiscais do Setor Público Brasileiro</p> <p>TESOURO NACIONAL</p> | Relatório Resumido de Execução Orçamentária | | | |
| | Prefeitura Municipal de Massaranduba - PB (Poder Executivo) | | | |
| | Orçamentos Fiscal e da Seguridade Social | | | |
| | CNPJ: | | | |
| | Exercício: 2024 | | | |
| | Período de referência: 2º bimestre | | | |

| Restos a Pagar por Poder e Ministério Público | Estágios dos Restos a Pagar | | | |
|--|-----------------------------|-----------------------------|--------------------------|---------------|
| | Inscrição | Cancelamento Até o Bimestre | Pagamento Até o Bimestre | Saldo a Pagar |
| Restos a Pagar por Poder e Ministério Público | - | - | - | - |
| RESTOS A PAGAR PROCESSADOS | 5.591.995,59 | 0,00 | 1.029.577,95 | 4.562.417,64 |
| Poder Executivo | 5.591.995,59 | 0,00 | 1.029.577,95 | 4.562.417,64 |
| Poder Legislativo | 0,00 | 0,00 | 0,00 | 0,00 |
| Poder Judiciário | 0,00 | 0,00 | 0,00 | 0,00 |
| Ministério Público | 0,00 | 0,00 | 0,00 | 0,00 |
| Defensoria Pública | 0,00 | 0,00 | 0,00 | 0,00 |
| RESTOS A PAGAR NÃO PROCESSADOS | 421.544,35 | 0,00 | 0,00 | 421.544,35 |
| Poder Executivo | 421.544,35 | 0,00 | 0,00 | 421.544,35 |
| Poder Legislativo | 0,00 | 0,00 | 0,00 | 0,00 |
| Poder Judiciário | 0,00 | 0,00 | 0,00 | 0,00 |
| Ministério Público | 0,00 | 0,00 | 0,00 | 0,00 |
| Defensoria Pública | 0,00 | 0,00 | 0,00 | 0,00 |
| TOTAL | 6.013.539,94 | 0,00 | 1.029.577,95 | 4.983.961,99 |

RREO-Anexo 14 | Tabela 14.0 - Demonstrativo Simplificado do Relatório Resumido da Execução Orçamentária - Municípios e DF

| Despesas com Manutenção e Desenvolvimento do Ensino | Valor Apurado Até o Bimestre | Apuração das Despesas com Ensino | |
|--|------------------------------|----------------------------------|---------------------------|
| | | Limites Constitucionais Anuais | |
| | | % Mínimo a Aplicar no Exercício | % Aplicado Até o Bimestre |
| Despesas com Manutenção e Desenvolvimento do Ensino | - | - | - |
| Mínimo Anual de <18% / 25%> das Receitas de Impostos na Manutenção e Desenvolvimento do Ensino | 2.696.531,00 | 25,00 | 22,06 |
| Mínimo Anual de 70% do FUNDEB na Remuneração dos Profissionais da Educação Básica | 0,00 | 70,00 | 108,12 |
| Percentual de 50% da Complementação da União ao FUNDEB (VAAT) na Educação Infantil | 263.430,63 | 50,00 | 28,00 |
| Mínimo de 15% da Complementação da União ao FUNDEB (VAAT) em Despesas de Capital | 0,00 | 15,00 | 0,00 |

RREO-Anexo 14 | Tabela 14.0 - Demonstrativo Simplificado do Relatório Resumido da Execução Orçamentária - Municípios e DF

| Receitas de Operações de Crédito e Despesas de Capital | Apuração das Receitas de Operações de Crédito e Despesas de Capital | |
|---|---|---------------------|
| | Valor Apurado no Exercício | Saldo Não Realizado |
| Receitas de Operações de Crédito e Despesas de Capital | - | - |
| Receitas de Operações de Crédito | 0,00 | 0,00 |
| Despesa de Capital Líquida | 0,00 | 0,00 |

RREO-Anexo 14 | Tabela 14.0 - Demonstrativo Simplificado do Relatório Resumido da Execução Orçamentária - Municípios e DF

| Projeção Atuarial dos Regimes de Previdência | Exercício | Exercício de Apuração | | |
|---|-----------|-----------------------|---------------|---------------|
| | | 10º Exercício | 20º Exercício | 35º Exercício |
| Projeção Atuarial dos Regimes de Previdência | - | - | - | - |
| Fundo em Capitalização (Plano Previdenciário) | 0,00 | 0,00 | 0,00 | 0,00 |
| Receitas Previdenciárias | 0,00 | 0,00 | 0,00 | 0,00 |
| Despesas Previdenciárias | 0,00 | 0,00 | 0,00 | 0,00 |
| Resultado Previdenciário | 0,00 | 0,00 | 0,00 | 0,00 |
| Fundo em Repartição (Plano Financeiro) | 0,00 | 0,00 | 0,00 | 0,00 |
| Receitas Previdenciárias | 0,00 | 0,00 | 0,00 | 0,00 |
| Despesas Previdenciárias | 0,00 | 0,00 | 0,00 | 0,00 |
| Resultado Previdenciário | 0,00 | 0,00 | 0,00 | 0,00 |


RREO-Anexo 14 | Tabela 14.0 - Demonstrativo Simplificado do Relatório Resumido da Execução Orçamentária - Municípios e DF

| Receita da Alienação de Ativos e Aplicação dos Recursos | Apuração da Receita da Alienação de Ativos e Aplicação dos Recursos | |
|--|---|------------------|
| | Valor Apurado no Exercício | Saldo a Realizar |
| Receita da Alienação de Ativos e Aplicação dos Recursos | - | - |
| Receitas da Alienação de Ativos | 0,00 | 0,00 |
| Aplicação dos Recursos da Alienação de Ativos | 0,00 | 0,00 |

RREO-Anexo 14 | Tabela 14.0 - Demonstrativo Simplificado do Relatório Resumido da Execução Orçamentária - Municípios e DF

| Despesas com Ações e Serviços Públicos de Saúde | Valor Apurado Até o Bimestre | Apuração das Despesas com Saúde | |
|---|------------------------------|---------------------------------|---------------------------|
| | | Limites Constitucionais Anuais | |
| | | % Mínimo a Aplicar no Exercício | % Aplicado Até o Bimestre |
| Despesas com Ações e Serviços Públicos de Saúde | - | - | - |
| Despesas com Ações e Serviços Públicos de Saúde Executadas com Recursos de Impostos | 2.133.504,12 | 15,00 | 17,45 |

RREO-Anexo 14 | Tabela 14.0 - Demonstrativo Simplificado do Relatório Resumido da Execução Orçamentária - Municípios e DF

| | |
|--|--|
|  <p>Sistema de Informações Contábeis e Fiscais do Setor Público Brasileiro TESOURO NACIONAL</p> | Relatório Resumido de Execução Orçamentária |
| | Prefeitura Municipal de Massaranduba - PB (Poder Executivo) |
| | Orçamentos Fiscal e da Seguridade Social |
| | CNPJ: |
| | Exercício: 2024 |
| | Período de referência: 2º bimestre |

RREO-Anexo 13 | Tabela 13.0 - Demonstrativo das Parcerias Público-Privadas

| Notas Explicativas | Valores |
|--------------------|--|
| | 30/04/2024 |
| Notas Explicativas | - |
| Notas Explicativas | Data de publicação do Relatório de Execução Orçamentária-RREO dia 31 de Maio de 2024. Publicado no Diário oficial do município de Massaranduba DATA DA PUBLICAÇÃO: 31/05/2024 LOCAL: DIÁRIO OFICIAL DO MUNICÍPIO |

RREO-Anexo 14 | Tabela 14.0 - Demonstrativo Simplificado do Relatório Resumido da Execução Orçamentária - Municípios e DF

| Balanco Orçamentário | Valores |
|---|----------------|
| | Até o Bimestre |
| Balanco Orçamentário | - |
| RECEITAS | 0,00 |
| Previsão Inicial | 63.030.000,00 |
| Previsão Atualizada | 63.030.000,00 |
| Receitas Realizadas | 18.919.522,93 |
| Déficit Orçamentário | 138.066,66 |
| Saldos de Exercícios Anteriores (Utilizados para Créditos Adicionais) | 0,00 |
| DESPESAS | 0,00 |
| Dotação Inicial | 63.030.000,00 |
| Dotação Atualizada | 63.030.000,00 |
| Despesas Empenhadas | 19.123.490,53 |
| Despesas Liquidadas | 19.057.589,59 |
| Despesas Pagas | 15.945.063,10 |
| Superávit Orçamentário | 0,00 |

RREO-Anexo 14 | Tabela 14.0 - Demonstrativo Simplificado do Relatório Resumido da Execução Orçamentária - Municípios e DF

| Despesas por Função/Subfunção | Valores |
|-------------------------------|----------------|
| | Até o Bimestre |
| Despesas por Função/Subfunção | - |
| Despesas Empenhadas | 19.123.490,53 |
| Despesas Liquidadas | 19.057.589,59 |

RREO-Anexo 14 | Tabela 14.0 - Demonstrativo Simplificado do Relatório Resumido da Execução Orçamentária - Municípios e DF

| Receita Corrente Líquida - RCL | Valores |
|---|----------------|
| | Até o Bimestre |
| Receita Corrente Líquida - RCL | - |
| Receita Corrente Líquida | 56.326.559,33 |
| Receita Corrente Líquida Ajustada para Cálculo dos Limites de Endividamento | 55.996.125,33 |
| Receita Corrente Líquida Ajustada para Cálculo dos Limites da Despesa com Pessoal | 54.886.124,26 |

RREO-Anexo 14 | Tabela 14.0 - Demonstrativo Simplificado do Relatório Resumido da Execução Orçamentária - Municípios e DF

| Receitas e Despesas do Regime Próprio de Previdência dos Servidores | Valores |
|---|----------------|
| | Até o Bimestre |
| Receitas e Despesas do Regime Próprio de Previdência dos Servidores | - |
| Fundo em Capitalização (PLANO PREVIDENCIÁRIO) | 0,00 |
| Receitas Previdenciárias Realizadas | 0,00 |
| Despesas Previdenciárias Empenhadas | 0,00 |
| Despesas Previdenciárias Liquidadas | 0,00 |
| Despesas Previdenciárias Pagas | 0,00 |
| Resultado Previdenciário | 0,00 |
| Fundo em Repartição (PLANO FINANCEIRO) | 0,00 |
| Receitas Previdenciárias Realizadas | 0,00 |
| Despesas Previdenciárias Empenhadas | 0,00 |
| Despesas Previdenciárias Liquidadas | 0,00 |
| Despesas Previdenciárias Pagas | 0,00 |
| Resultado Previdenciário | 0,00 |

RREO-Anexo 14 | Tabela 14.0 - Demonstrativo Simplificado do Relatório Resumido da Execução Orçamentária - Municípios e DF

| Resultados Primário e Nominal | Verificação das Metas dos Resultados Nominal e Primário | | |
|--|---|--------------------------------------|---------------------------|
| | Meta Fixada no Anexo de Metas Fiscais da LDO (a) | Resultado Apurado até o Bimestre (b) | % em Relação à Meta (b/a) |
| Resultados Primário e Nominal | - | - | - |
| RESULTADO PRIMÁRIO (SEM RPPS) - Acima da Linha | 0,00 | 2.240.369,86 | 0,00 |
| RESULTADO NOMINAL (SEM RPPS) - Abaixo da Linha | 0,00 | 8.093.063,45 | 0,00 |

RREO-Anexo 14 | Tabela 14.0 - Demonstrativo Simplificado do Relatório Resumido da Execução Orçamentária - Municípios e DF

siconfi
Sistema de Informações Contábeis e Fiscais do Setor Público Brasileiro
TESOURO NACIONAL

Relatório Resumido de Execução Orçamentária
Prefeitura Municipal de Massaranduba - PB (Poder Executivo)
Orçamentos Fiscal e da Seguridade Social
CNPJ:
Exercício: 2024
Período de referência: 2º bimestre

RREO-Anexo 13 | Tabela 13.0 - Demonstrativo das Parcerias Público-Privadas | Do Ente Federado, exceto estatais não dependentes - Contratadas (I.1)

| Despesas de PPP Do Ente Federado, exceto estatais não dependentes - Contratadas (I.1) | EXERCÍCIO ANTERIOR | EXERCÍCIO CORRENTE (EC) | <EC + 1> | <EC + 2> | <EC + 3> | <EC + 4> | <EC + 5> | <EC + 6> | <EC + 7> | <EC + 8> | <EC + 9> |
|---|--------------------|-------------------------|----------|----------|----------|----------|----------|----------|----------|----------|----------|
|---|--------------------|-------------------------|----------|----------|----------|----------|----------|----------|----------|----------|----------|

RREO-Anexo 13 | Tabela 13.0 - Demonstrativo das Parcerias Público-Privadas | Do Ente Federado, exceto estatais não dependentes - A Contratar (I.2)

| Despesas de PPP Do Ente Federado, exceto estatais não dependentes - A Contratar (I.2) | EXERCÍCIO ANTERIOR | EXERCÍCIO CORRENTE (EC) | <EC + 1> | <EC + 2> | <EC + 3> | <EC + 4> | <EC + 5> | <EC + 6> | <EC + 7> | <EC + 8> | <EC + 9> |
|---|--------------------|-------------------------|----------|----------|----------|----------|----------|----------|----------|----------|----------|
|---|--------------------|-------------------------|----------|----------|----------|----------|----------|----------|----------|----------|----------|

RREO-Anexo 13 | Tabela 13.0 - Demonstrativo das Parcerias Público-Privadas | Das Estatais Não-Dependentes (II.1)


| Despesas de PPP das Estatais Não-Dependentes - Contratadas (II.1) | EXERCÍCIO ANTERIOR | EXERCÍCIO CORRENTE (EC) | <EC + 1> | <EC + 2> | <EC + 3> | <EC + 4> | <EC + 5> | <EC + 6> | <EC + 7> | <EC + 8> | <EC + 9> |
|---|--------------------|-------------------------|----------|----------|----------|----------|----------|----------|----------|----------|----------|
|---|--------------------|-------------------------|----------|----------|----------|----------|----------|----------|----------|----------|----------|

RREO-Anexo 13 | Tabela 13.0 - Demonstrativo das Parcerias Público-Privadas | Das Estatais Não Dependentes - A contratar (II.2)

| Despesas de PPP das Estatais Não-Dependentes - A Contratar (II.2) | EXERCÍCIO ANTERIOR | EXERCÍCIO CORRENTE (EC) | <EC + 1> | <EC + 2> | <EC + 3> | <EC + 4> | <EC + 5> | <EC + 6> | <EC + 7> | <EC + 8> | <EC + 9> |
|---|--------------------|-------------------------|----------|----------|----------|----------|----------|----------|----------|----------|----------|
|---|--------------------|-------------------------|----------|----------|----------|----------|----------|----------|----------|----------|----------|

RREO-Anexo 13 | Tabela 13.0 - Demonstrativo das Parcerias Público-Privadas

| Total das Despesas de PPP | EXERCÍCIO ANTERIOR | EXERCÍCIO CORRENTE (EC) | <EC + 1> | <EC + 2> | <EC + 3> | <EC + 4> | <EC + 5> | <EC + 6> | <EC + 7> | <EC + 8> | <EC + 9> |
|--|--------------------|-------------------------|----------|----------|----------|----------|----------|----------|----------|----------|----------|
| TOTAL DAS DESPESAS DE PPP DO ENTE FEDERADO (II) = (I.1 + I.2) | | | | | | | | | | | |
| TOTAL DAS DESPESAS DE PPP DAS ESTATAIS NÃO-DEPENDENTES (III) = (II.1 + II.2) | | | | | | | | | | | |
| TOTAL DAS DESPESAS DE PPP (III) = (I + II) | | | | | | | | | | | |
| RECEITA CORRENTE LÍQUIDA (RCL) (IV) | | | | | | | | | | | |
| TOTAL DAS DESPESAS CONSIDERADAS PARA O LIMITE = (I) | | | | | | | | | | | |
| TOTAL DAS DESPESAS CONSIDERADAS PARA O LIMITE / RCL (%) (IV) = (I / IV) | | | | | | | | | | | |

| | |
|--|---|
|  <p>Sistema de Informações Contábeis e Fiscais do Setor Público Brasileiro TESOURO NACIONAL</p> | Relatório Resumido de Execução Orçamentária |
| | Prefeitura Municipal de Massaranduba - PB (Poder Executivo) |
| | Orçamentos Fiscal e da Seguridade Social |
| | CNPJ: |
| | Exercício: 2024 |
| | Período de referência: 2º bimestre |

RREO-Anexo 07 | Tabela 7.0 - Demonstrativo dos Restos à Pagar por Poder e Órgão - Municípios

| Notas Explicativas | Valores |
|--------------------|--|
| | 30/04/2024 |
| Notas Explicativas | - |
| Notas Explicativas | Data de publicação do Relatório de Execução Orçamentária-RREO dia 31 de Maio de 2024. Publicado no Diário oficial do município de Massaranduba DATA DA PUBLICAÇÃO: 31/05/2024 LOCAL: DIÁRIO OFICIAL DO MUNICÍPIO |

RREO-Anexo 13 | Tabela 13.0 - Demonstrativo das Parcerias Público-Privadas

| Impactos das Contratações de PPP | Especificação de PPP | |
|--|---|----------------------------|
| | SALDO TOTAL EM 31 DE DEZEMBRO DO EXERCÍCIO ANTERIOR | SALDO FINAL ATÉ O BIMESTRE |
| Impactos das Contratações de PPP | - | - |
| TOTAL DE ATIVOS | 0,00 | 0,00 |
| Ativos Constituídos pela SPE | 0,00 | 0,00 |
| TOTAL DE PASSIVOS | 0,00 | 0,00 |
| Obrigações decorrentes de Ativos Constituídos pela SPE | 0,00 | 0,00 |
| Provisões de PPP | 0,00 | 0,00 |
| Outros Passivos | 0,00 | 0,00 |
| ATOS POTENCIAIS PASSIVOS | 0,00 | 0,00 |
| Obrigações Contratuais | 0,00 | 0,00 |
| Riscos não Provisionados | 0,00 | 0,00 |
| Garantias Concedidas | 0,00 | 0,00 |
| Outros Passivos Contingentes | 0,00 | 0,00 |

Relatório Resumido de Execução Orçamentária
Prefeitura Municipal de Massaranduba - PB (Poder Executivo)
Orçamentos Fiscal e da Seguridade Social
CNPJ:
Exercício: 2024
Período de referência: 2º bimestre




RREO-Anexo 07 | Tabela 7.0 - Demonstrativo dos Restos à Pagar por Poder e Órgão - Municípios

| Poder/Órgão | RESTOS A PAGAR NÃO PROCESSADOS | | | | | | RESTOS A PAGAR NÃO PROCESSADOS | | | | | |
|---|--------------------------------|-------------------------------|--------------|----------------|-----------------------------|-----------|--------------------------------|----------------|-----------|----------------|-----------------------------|--|
| | Inscritas | Em 31 de dezembro de 2023 (a) | Pagos (c) | Canceladas (d) | Saldo e r (e = b) - (c + d) | Inscritas | Em 31 de dezembro de 2023 (a) | Liquidadas (N) | Pagos (f) | Canceladas (g) | Saldo h = (f + g) - (i + j) | |
| RESTOS A PAGAR (EXCETO INTRAORÇAMENTÁRIOS) (I) | 1.094.160,15 | 4.487.835,44 | 1.299.577,35 | 0,00 | 4.522.477,64 | 0,00 | 0,00 | 0,00 | 0,00 | 0,00 | 4.522.477,64 | |
| PODER EXECUTIVO | 1.094.160,15 | 4.487.835,44 | 1.299.577,35 | 0,00 | 4.522.477,64 | 0,00 | 0,00 | 0,00 | 0,00 | 0,00 | 4.522.477,64 | |
| PODER LEGISLATIVO | 0,00 | 0,00 | 0,00 | 0,00 | 0,00 | 0,00 | 0,00 | 0,00 | 0,00 | 0,00 | 0,00 | |
| Câmara Municipal | 0,00 | 0,00 | 0,00 | 0,00 | 0,00 | 0,00 | 0,00 | 0,00 | 0,00 | 0,00 | 0,00 | |
| Tribunal de Contas do Município | 0,00 | 0,00 | 0,00 | 0,00 | 0,00 | 0,00 | 0,00 | 0,00 | 0,00 | 0,00 | 0,00 | |
| RESTOS A PAGAR (EXCETO INTRAORÇAMENTÁRIOS) (II) | 0,00 | 0,00 | 0,00 | 0,00 | 0,00 | 0,00 | 0,00 | 0,00 | 0,00 | 0,00 | 0,00 | |
| TOTAL (III) = (I + II) | 1.094.160,15 | 4.487.835,44 | 1.299.577,35 | 0,00 | 4.522.477,64 | 0,00 | 0,00 | 0,00 | 0,00 | 0,00 | 4.522.477,64 | |

| Poder/Órgão - Intra | RESTOS A PAGAR NÃO PROCESSADOS | | | | | | RESTOS A PAGAR NÃO PROCESSADOS | | | | | |
|---|--------------------------------|-------------------------------|-----------|----------------|-----------------------------|-----------|--------------------------------|----------------|-----------|----------------|-----------------------------|--|
| | Inscritas | Em 31 de dezembro de 2023 (a) | Pagos (c) | Canceladas (d) | Saldo e r (e = b) - (c + d) | Inscritas | Em 31 de dezembro de 2023 (a) | Liquidadas (N) | Pagos (f) | Canceladas (g) | Saldo h = (f + g) - (i + j) | |
| RESTOS A PAGAR (EXCETO INTRAORÇAMENTÁRIOS) (II) | 0,00 | 0,00 | 0,00 | 0,00 | 0,00 | 0,00 | 0,00 | 0,00 | 0,00 | 0,00 | 0,00 | |
| PODER EXECUTIVO | 0,00 | 0,00 | 0,00 | 0,00 | 0,00 | 0,00 | 0,00 | 0,00 | 0,00 | 0,00 | 0,00 | |
| PODER LEGISLATIVO | 0,00 | 0,00 | 0,00 | 0,00 | 0,00 | 0,00 | 0,00 | 0,00 | 0,00 | 0,00 | 0,00 | |
| Câmara Municipal | 0,00 | 0,00 | 0,00 | 0,00 | 0,00 | 0,00 | 0,00 | 0,00 | 0,00 | 0,00 | 0,00 | |
| Tribunal de Contas do Município | 0,00 | 0,00 | 0,00 | 0,00 | 0,00 | 0,00 | 0,00 | 0,00 | 0,00 | 0,00 | 0,00 | |

RREO-Anexo 07 | Tabela 7.0 - Demonstrativo dos Restos à Pagar por Poder e Órgão - Municípios

| | |
|--|---|
|  <p>Sistema de Informações Contábeis e Fiscais do Setor Público Brasileiro TESOURO NACIONAL</p> | Relatório Resumido de Execução Orçamentária |
| | Prefeitura Municipal de Massaranduba - PB (Poder Executivo) |
| | Orçamentos Fiscal e da Seguridade Social |
| | CNPJ: |
| | Exercício: 2024 |
| Período de referência: 2º bimestre | |

RREO-Anexo 06 | Tabela 6.3 - Demonstrativo dos Resultados Primário e Nominal - Municípios


| Resultado Primário - Abaixo da Linha | Até o Bimestre / 2024 |
|---|-----------------------|
| | VALOR |
| Resultado Primário - Abaixo da Linha | - |
| RESULTADO PRIMÁRIO (SEM RPPS) - Abaixo da Linha (LI) = (L) - (XXXVI - XXXVII) | 14.714.636,99 |

RREO-Anexo 06 | Tabela 6.3 - Demonstrativo dos Resultados Primário e Nominal - Municípios

| Informações Adicionais | PREVISÃO ORÇAMENTÁRIA |
|--|-----------------------|
| | PREVISÃO ORÇAMENTÁRIA |
| Informações Adicionais | - |
| SALDO DE EXERCÍCIOS ANTERIORES | 0,00 |
| Recursos Arrecadados em Exercícios Anteriores - RPPS | 0,00 |
| Superávit Financeiro Utilizado para Abertura e Reabertura de Créditos Adicionais | 0,00 |
| RESERVA ORÇAMENTÁRIA DO RPPS | 0,00 |

RREO-Anexo 06 | Tabela 6.3 - Demonstrativo dos Resultados Primário e Nominal - Municípios

| Notas Explicativas | Valores |
|--------------------|--|
| | 30/04/2024 |
| Notas Explicativas | - |
| Notas Explicativas | Data de publicação do Relatório de Execução Orçamentária-RREO dia 31 de Maio de 2024. Publicado no Diário oficial do município de Massaranduba DATA DA PUBLICAÇÃO: 31/05/2024 LOCAL: DIÁRIO OFICIAL DO MUNICÍPIO |

| | | |
|---|--|--|
|  <p>Sistema de Informações Contábeis e Fiscais do Setor Público Brasileiro</p> <p>TESOURO NACIONAL</p> | Relatório Resumido de Execução Orçamentária | |
| | Prefeitura Municipal de Massaranduba - PB (Poder Executivo) | |
| | Orçamentos Fiscal e da Seguridade Social | |
| | CNPJ: | |
| | Exercício: 2024 | |
| | Período de referência: 2º bimestre | |

RREO-Anexo 06 | Tabela 6.3 - Demonstrativo dos Resultados Primário e Nominal - Municípios

| Resultado Primário - Acima da Linha | | Até o Bimestre / 2024 |
|--|--|-----------------------|
| | | VALOR |
| Resultado Primário - Acima da Linha | | - |
| RESULTADO PRIMÁRIO (COM RPPS) - Acima da Linha (XXXIV) = (XVIa - (XXXIIa + XXXIIb + XXXIIc)) | | 2.240.369,86 |
| RESULTADO PRIMÁRIO (SEM RPPS) - Acima da Linha (XXXV) = (XVIa - (XXXIIa + XXXIIb + XXXIIc)) | | 2.240.369,86 |

RREO-Anexo 06 | Tabela 6.3 - Demonstrativo dos Resultados Primário e Nominal - Municípios

| Meta Fiscal para o Resultado Primário | | Meta Fixada na LDO |
|---|--|--------------------|
| | | VALOR CORRENTE |
| Meta Fiscal para o Resultado Primário | | - |
| Meta fixada no Anexo de Metas Fiscais da LDO para o exercício de referência | | 0,00 |

RREO-Anexo 06 | Tabela 6.3 - Demonstrativo dos Resultados Primário e Nominal - Municípios

| Juros Nominais | | Até o Bimestre / 2024 |
|--|--|-----------------------|
| | | VALOR INCORRIDO |
| Juros Nominais | | - |
| Juros, Encargos e Variações Monetárias Ativos (Exceto RPPS) (XXXVI) | | 0,00 |
| Juros, Encargos e Variações Monetárias Passivos (Exceto RPPS) (XXXVII) | | 0,00 |

RREO-Anexo 06 | Tabela 6.3 - Demonstrativo dos Resultados Primário e Nominal - Municípios

| Resultado Nominal - Acima da Linha | | Até o Bimestre / 2024 |
|---|--|-----------------------|
| | | VALOR |
| Resultado Nominal - Acima da Linha | | - |
| RESULTADO NOMINAL (SEM RPPS) - Acima da Linha (XXXVIII) = XXXV + (XXXVI - XXXVII) | | 2.240.369,86 |

RREO-Anexo 06 | Tabela 6.3 - Demonstrativo dos Resultados Primário e Nominal - Municípios

| Cálculo Abaixo da Linha - Resultado Nominal | Saldo | |
|--|-------------------|-------------------------|
| | Em 31/12/2023 (a) | Até o Bimestre 2024 (b) |
| Cálculo Abaixo da Linha - Resultado Nominal | | |
| DÍVIDA CDNSOLIDADA (XXXIX) | 24.694.616,72 | 24.320.714,27 |
| DEDUÇÕES (XL) | -10.337.181,82 | -2.618.020,92 |
| Disponibilidade de Caixa | -10.337.181,82 | -2.618.020,92 |
| Disponibilidade de Caixa Bruta | 2.613.251,12 | 4.312.899,10 |
| (-) Restos a Pagar Processados (XLI) | 11.183.991,18 | 4.562.417,64 |
| (-) Depósitos Restituíveis e Valores Vinculados | 1.766.441,86 | 2.368.502,38 |
| Demais Haveres Financeiros | 0,00 | 0,00 |
| DÍVIDA CDNSOLIDADA LÍQUIDA (XLII) = (XXXIX - XL) | 35.031.798,64 | 26.938.735,19 |

RREO-Anexo 06 | Tabela 6.3 - Demonstrativo dos Resultados Primário e Nominal - Municípios

| Resultado Nominal - Abaixo da Linha | | Até o Bimestre / 2024 |
|--|--|-----------------------|
| | | VALOR |
| Resultado Nominal - Abaixo da Linha | | - |
| RESULTADO NOMINAL (SEM RPPS) - Abaixo da Linha (XLIII) = (XLIIa - XLIIb) | | 8.093.063,45 |

RREO-Anexo 06 | Tabela 6.3 - Demonstrativo dos Resultados Primário e Nominal - Municípios

| Meta Fiscal para o Resultado Nominal | | Meta Fixada na LDO |
|---|--|--------------------|
| | | VALOR CORRENTE |
| Meta Fiscal para o Resultado Nominal | | - |
| Meta fixada no Anexo de Metas Fiscais da LDO para o exercício de referência | | 0,00 |

RREO-Anexo 06 | Tabela 6.3 - Demonstrativo dos Resultados Primário e Nominal - Municípios

| Ajuste Metodológico | | Até o Bimestre / 2024 |
|---|--|-----------------------|
| | | VALOR |
| Ajuste Metodológico | | - |
| VARIACÃO DO SALDO DE RPP (XLIV) = (XLIIb - XLIIa) | | 6.621.573,54 |
| RECEITA DE ALIENAÇÃO DE INVESTIMENTOS PERMANENTES (XLV) = (XI) | | 0,00 |
| VARIACÃO CAMBIAL (XLVI) | | 0,00 |
| VARIACÃO DO SALDO DE PRECATORIOS INTEGRANTES DA DC (XLVII) | | 0,00 |
| VARIACÃO DO SALDO DAS DEMAIS OBRIGAÇÕES INTEGRANTES DA DC (XLVIII) | | 0,00 |
| OUTROS AJUSTES (XLIX) | | 0,00 |
| RESULTADO NOMINAL (SEM RPPS) AJUSTADO - Abaixo da Linha (L) = (XLIII + (XLIV - XLV - XLVI + XLVII + XLVIII) +/- (XLIX)) | | 14.714.636,99 |

Relatório Resumido de Execução Orçamentária
Prefeitura Municipal de Massaranduba - PB (Poder Executivo)
Orçamentos Fiscal e da Seguridade Social
CNPJ:




Exercício: 2024

Período de referência: 2º bimestre

RREO-Anexo 06 | Tabela 6.3 - Demonstrativo dos Resultados Primário e Nominal - Municípios

| Cálculo Acima da Linha - Despesas Primárias | Despesa Orçamentária | | | | | | Até o Bimestre / 2024 | |
|---|----------------------|---------------------|---------------------|--------------------|--------------------------------------|---|-----------------------|--|
| | DOTAÇÃO ATUALIZADA | DESPESAS EMPENHADAS | DESPESAS LIQUIDADAS | DESPESAS PAGAS (a) | RESTOS A PAGAR PROCESSADOS PAGOS (b) | RESTOS A PAGAR NÃO PROCESSADOS LIQUIDADOS | PAGOS (c) | |
| Cálculo Acima da Linha - Despesas Primárias | | | | | | | | |
| DESPESAS CORRENTES (EXCETO FONTES RPPS) (XVII) | 55.259.173,12 | 18.390.330,73 | 18.324.429,79 | 15.223.362,00 | 847.655,95 | 0,00 | 0,00 | |
| Proseleção e Encargos Sociais | 32.045.129,02 | 10.868.457,77 | 10.868.457,77 | 8.087.477,34 | 22.022,00 | 0,00 | 0,00 | |
| Juros e Encargos da Dívida (XIX) | 0,00 | 0,00 | 0,00 | 0,00 | 0,00 | 0,00 | 0,00 | |
| Outras Despesas Correntes | 23.214.043,50 | 7.521.872,96 | 7.455.972,02 | 6.135.884,66 | 825.633,95 | 0,00 | 0,00 | |
| DESPESAS PRIMÁRIAS CORRENTES (EXCETO FONTES RPPS) (XX) = (XVIII - XIX) | 55.259.173,12 | 18.390.330,73 | 18.324.429,79 | 15.223.362,00 | 847.655,95 | 0,00 | 0,00 | |
| DESPESAS PRIMÁRIAS CORRENTES (COM FONTES RPPS) (XXI) | 0,00 | 0,00 | 0,00 | 0,00 | 0,00 | 0,00 | 0,00 | |
| DESPESAS NÃO PRIMÁRIAS CORRENTES (COM FONTES RPPS) (XXII) | 0,00 | 0,00 | 0,00 | 0,00 | 0,00 | 0,00 | 0,00 | |
| DESPESAS DE CAPITAL (EXCETO FONTES RPPS) (XXIII) | 7.140.526,88 | 733.159,80 | 733.159,80 | 721.701,10 | 181.922,00 | 0,00 | 0,00 | |
| Investimentos | 6.036.103,42 | 359.257,35 | 359.257,35 | 347.798,65 | 181.922,00 | 0,00 | 0,00 | |
| Inversões Financeiras | 0,00 | 0,00 | 0,00 | 0,00 | 0,00 | 0,00 | 0,00 | |
| Concessão de Empréstimos e Financiamentos (XXIV) | 0,00 | 0,00 | 0,00 | 0,00 | 0,00 | 0,00 | 0,00 | |
| Aquisição de Título de Capital já Integralizado (XXV) | 0,00 | 0,00 | 0,00 | 0,00 | 0,00 | 0,00 | 0,00 | |
| Aquisição de Título de Crédito (XXVI) | 0,00 | 0,00 | 0,00 | 0,00 | 0,00 | 0,00 | 0,00 | |
| Demais Inversões Financeiras | 0,00 | 0,00 | 0,00 | 0,00 | 0,00 | 0,00 | 0,00 | |
| Amortização da Dívida (XXVII) | 0,00 | 0,00 | 0,00 | 0,00 | 0,00 | 0,00 | 0,00 | |
| DESPESAS PRIMÁRIAS DE CAPITAL (EXCETO FONTES RPPS) (XXVIII) = (XXIII - (XXIV + XXV + XXVI + XXVII)) | 1.104.423,46 | 373.902,46 | 373.902,46 | 373.902,46 | 0,00 | 0,00 | 0,00 | |
| RESERVA DE CONTINGÊNCIA (XXIX) | 6.036.103,42 | 359.257,35 | 359.257,35 | 347.798,65 | 181.922,00 | 0,00 | 0,00 | |
| DESPESAS PRIMÁRIAS DE CAPITAL (COM FONTES RPPS) (XXX) | 6.036.103,42 | 0,00 | 0,00 | 0,00 | 0,00 | 0,00 | 0,00 | |
| DESPESAS NÃO PRIMÁRIAS DE CAPITAL (COM FONTES RPPS) (XXXI) | 0,00 | 0,00 | 0,00 | 0,00 | 0,00 | 0,00 | 0,00 | |
| DESPESA PRIMÁRIA TOTAL (XXXII) = (XX + XXI + XXVIII + XXIX + XXX) | 61.925.576,54 | 18.749.589,09 | 18.683.687,14 | 15.571.160,65 | 1.029.577,95 | 0,00 | 0,00 | |
| DESPESA PRIMÁRIA TOTAL (EXCETO FONTES RPPS) (XXXIII) = (XX + XXVIII + XXX) | 61.925.576,54 | 18.749.589,09 | 18.683.687,14 | 15.571.160,65 | 1.029.577,95 | 0,00 | 0,00 | |

| | |
|--|--|
|  <p>Sistema de Informações Contábeis e Fiscais do Setor Público Brasileiro TESOURO NACIONAL</p> | Relatório Resumido de Execução Orçamentária |
| | Prefeitura Municipal de Massaranduba - PB (Poder Executivo) |
| | Orçamentos Fiscal e da Seguridade Social |
| | CNPJ: |
| | Exercício: 2024 |
| | Período de referência: 2º bimestre |

RREO-Anexo 04 | Tabela 4 - Demonstrativo das Receitas e Despesas Previdenciárias

| Notas Explicativas | Valores |
|--------------------|--|
| | 30/04/2024 |
| Notas Explicativas | - |
| Notas Explicativas | Data de publicação do Relatório de Execução Orçamentária-RREO dia 31 de Maio de 2024. Publicado no Diário oficial do município de Massaranduba DATA DA PUBLICAÇÃO: 31/05/2024 LOCAL: DIÁRIO OFICIAL DO MUNICÍPIO |

RREO-Anexo 06 | Tabela 6.3 - Demonstrativo dos Resultados Primário e Nominal - Municípios

| Cálculo Acima da Linha - Receitas Primárias | Receita Orçamentária | |
|--|----------------------|--|
| | PREVISÃO ATUALIZADA | Até o Bimestre / 2024 RECEITAS REALIZADAS (a) |
| Cálculo Acima da Linha - Receitas Primárias | | |
| RECEITAS CORRENTES (EXCETO FONTES RPPS) (I) | 54.997.858,00 | 18.919.522,93 |
| Impostos, Taxas e Contribuições de Melhoria | 2.077.400,00 | 965.744,58 |
| IPTU | 439.000,00 | 76.546,84 |
| ISS | 296.000,00 | 165.697,08 |
| ITBI | 43.000,00 | 6.808,72 |
| IRRF | 1.210.000,00 | 709.133,27 |
| Outros Impostos, Taxas e Contribuições de Melhoria | 89.400,00 | 7.558,67 |
| Contribuições | 9.000,00 | 134.910,30 |
| Receita Patrimonial | 359.720,00 | 78.414,47 |
| Aplicações Financeiras (II) | 344.720,00 | 78.414,47 |
| Outras Receitas Patrimoniais | 15.000,00 | 0,00 |
| Transferências Correntes | 52.244.586,00 | 17.713.699,38 |
| Cota-Parte do FPM | 21.000.000,00 | 7.800.460,31 |
| Cota-Parte do ICMS | 2.400.000,00 | 1.114.504,66 |
| Cota-Parte do IPVA | 450.000,00 | 116.708,97 |
| Cota-Parte do ITR | 4.800,00 | 297,27 |
| Transferências da LC nº 61/1989 | 40.000,00 | 7.674,68 |
| Transferências do FUNDEB | 15.976.106,00 | 5.914.046,58 |
| Outras Transferências Correntes | 12.373.880,00 | 2.760.004,73 |
| Demais Receitas Correntes | 307.152,00 | 26.754,20 |
| Outras Receitas Financeiras (III) | 0,00 | 0,00 |
| Receitas Correntes Restantes | 307.152,00 | 26.754,20 |
| RECEITAS PRIMÁRIAS CORRENTES (EXCETO FONTES RPPS) (IV) = (I - (II + III)) | 54.653.138,00 | 18.841.108,46 |
| RECEITAS PRIMÁRIAS CORRENTES (COM FONTES RPPS) (V) | 0,00 | 0,00 |
| RECEITAS NÃO PRIMÁRIAS CORRENTES (COM FONTES RPPS) (VI) | 0,00 | 0,00 |
| RECEITAS DE CAPITAL (EXCETO FONTES RPPS) (VII) | 8.032.142,00 | 0,00 |
| Operações de Crédito (VIII) | 328.000,00 | 0,00 |
| Amortização de Empréstimos (IX) | 0,00 | 0,00 |
| Alienação de Bens | 500.000,00 | 0,00 |
| Receitas de Alienação de Investimentos Temporários (X) | 0,00 | 0,00 |
| Receitas de Alienação de Investimentos Permanentes (XI) | 0,00 | 0,00 |
| Outras Alienações de Bens | 500.000,00 | 0,00 |
| Transferências de Capital | 7.204.142,00 | 0,00 |
| Convênios | 2.167.694,00 | 0,00 |
| Outras Transferências de Capital | 5.036.448,00 | 0,00 |
| Outras Receitas de Capital | 0,00 | 0,00 |
| Outras Receitas de Capital Não Primárias (XII) | 0,00 | 0,00 |
| Outras Receitas de Capital Primárias | 0,00 | 0,00 |
| RECEITAS PRIMÁRIAS DE CAPITAL (EXCETO FONTES RPPS) (XIII) = (VII - (VIII + IX + X + XI + XII)) | 7.704.142,00 | 0,00 |
| RECEITAS PRIMÁRIAS DE CAPITAL (COM FONTES RPPS) (XIV) | 0,00 | 0,00 |
| RECEITAS NÃO PRIMÁRIAS DE CAPITAL (COM FONTES RPPS) (XV) | 0,00 | 0,00 |
| RECEITA PRIMÁRIA TOTAL (XVI) = (IV + V + XIII + XIV) | 62.357.280,00 | 18.841.108,46 |
| RECEITA PRIMÁRIA TOTAL (EXCETO FONTES RPPS) (XVII) = (IV + XIII) | 62.357.280,00 | 18.841.108,46 |

Relatório Resumido de Execução Orçamentária
Prefeitura Municipal de Massaranduba - PB (Poder Executivo)
Orçamentos Fiscal e da Seguridade Social
CNPJ:

Exercício: 2024


Período de referência: 2º bimestre



Tesouro Nacional

RREO-Anexo 04 | Tabela 4 - Demonstrativo das Receitas e Despesas Previdenciárias

| Despesas Previdenciárias (Benefícios Mantidos Pelo Tesouro) | Execução da Despesa | | | | INSCRITAS EM RESTOS A PAGAR NÃO PROCESSADOS NO EXERCÍCIO (g) |
|--|------------------------|--|--|-----------------------------------|--|
| | DOTAÇÃO ATUALIZADA (c) | DESPESAS EMPENHADAS ATÉ O BIMESTRE (d) | DESPESAS LIQUIDADAS ATÉ O BIMESTRE (e) | DESPESAS PAGAS ATÉ O BIMESTRE (f) | |
| Despesas Previdenciárias (Benefícios Mantidos Pelo Tesouro) | - | - | - | - | - |
| Aposentadorias | 0,00 | 0,00 | 0,00 | 0,00 | 0,00 |
| Pensões | 0,00 | 0,00 | 0,00 | 0,00 | 0,00 |
| Outras Despesas Previdenciárias | 0,00 | 0,00 | 0,00 | 0,00 | 0,00 |
| TOTAL DAS DESPESAS (BENEFÍCIOS MANTIDOS PELO TESOUREO) (XVIII) | 0,00 | 0,00 | 0,00 | 0,00 | 0,00 |
| RESULTADO DOS BENEFÍCIOS MANTIDOS PELO TESOUREO (XIX) = (XVII) - (XVIII) | 0,00 | 0,00 | 0,00 | 0,00 | 0,00 |

| | |
|--|--|
|  Sistema de Informações Contábeis e Fiscais do Setor Público Brasileiro TESOURO NACIONAL | Relatório Resumido de Execução Orçamentária |
| | Prefeitura Municipal de Massaranduba - PB (Poder Executivo) |
| | Orçamentos Fiscal e da Seguridade Social |
| | CNPJ: |
| | Exercício: 2024 |
| | Período de referência: 2º bimestre |

RREO-Anexo 04 | Tabela 4 - Demonstrativo das Receitas e Despesas Previdenciárias

| Bens e Direitos - Administração do RPPS | Período de Referência | |
|--|-----------------------|------|
| | SALDO ATUAL | |
| Bens e Direitos - Administração do RPPS | | |
| Caixa e Equivalentes de Caixa | | 0,00 |
| Investimentos e Aplicações | | 0,00 |
| Outros Bens e Direitos | | 0,00 |

RREO-Anexo 04 | Tabela 4 - Demonstrativo das Receitas e Despesas Previdenciárias


| Receitas Previdenciárias (Benefícios Mantidos Pelo Tesouro) | Execução da Receita | |
|---|-------------------------|--|
| | PREVISÃO ATUALIZADA (a) | RECEITAS REALIZADAS ATÉ O BIMESTRE (b) |
| Receitas Previdenciárias (Benefícios Mantidos Pelo Tesouro) | | |
| Contribuições dos Servidores | 0,00 | 0,00 |
| Demais Receitas Previdenciárias | 0,00 | 0,00 |
| TOTAL DAS RECEITAS (BENEFÍCIOS MANTIDOS PELO TESOURO) (XVII) | 0,00 | 0,00 |

siconfi
Sistema de Informações
do Setor Público Brasileiro
Tesouro Nacional

Relatório Resumido de Execução Orçamentária
Prefeitura Municipal de Massaranduba - PB (Poder Executivo)
Orçamentos Fiscal e da Seguridade Social
CNPJ:
Exercício: 2024
Período de referência: 2º bimestre

RREO-Anexo 04 | Tabela 4 - Demonstrativo das Receitas e Despesas Previdenciárias

| | Execução da Despesa | | | | INSCRITAS EM RESTOS A PAGAR NÃO PROCESSADOS NO EXERCÍCIO (g) |
|---|---------------------------|---|---|--------------------------------------|---|
| | DOTAÇÃO ATUALIZADA (c) | DESPESAS EMPENHADAS ATE O BIMESTRE (d) | DESPESAS LIQUIDADAS ATÉ O BIMESTRE (e) | DESPESAS PAGAS ATÉ O BIMESTRE (f) | |
| Despesas de Administração - RPPS | | | | | |
| Despesas de Administração - RPPS | | | | | |
| DESPESAS CORRENTES (XII) | 0,00 | 0,00 | 0,00 | 0,00 | 0,00 |
| Pessoal e Encargos Sociais | 0,00 | 0,00 | 0,00 | 0,00 | 0,00 |
| Demais Despesas Correntes | 0,00 | 0,00 | 0,00 | 0,00 | 0,00 |
| DESPESAS DE CAPITAL (XIV) | 0,00 | 0,00 | 0,00 | 0,00 | 0,00 |
| TOTAL DAS DESPESAS DA ADMINISTRAÇÃO RPPS (XV) = (XII) + (XIV) | 0,00 | 0,00 | 0,00 | 0,00 | 0,00 |
| RESULTADO DA ADMINISTRAÇÃO RPPS (XVI) = (XII - XV) | 0,00 | 0,00 | 0,00 | 0,00 | 0,00 |

| | |
|--|--|
|  Sistema de Informações Contábeis e Fiscais do Setor Público Brasileiro TESOURO NACIONAL | Relatório Resumido de Execução Orçamentária |
| | Prefeitura Municipal de Massaranduba - PB (Poder Executivo) |
| | Orçamentos Fiscal e da Seguridade Social |
| | CNPJ: |
| | Exercício: 2024 |
| | Período de referência: 2º bimestre |

RREO-Anexo 04 | Tabela 4 - Demonstrativo das Receitas e Despesas Previdenciárias

| Aportes de Recursos para o Fundo em Repartição do RPPS | Aportes de Recursos APORTES REALIZADOS |
|---|---|
| Aportes de Recursos para o Fundo em Repartição do RPPS | |
| Recursos para Cobertura de Insuficiências Financeiras | 0,00 |
| Recursos para Formação de Reserva | 0,00 |

RREO-Anexo 04 | Tabela 4 - Demonstrativo das Receitas e Despesas Previdenciárias

| Bens e Direitos do RPPS (Fundo em Repartição) | Período de Referência SALDO ATUAL |
|--|--------------------------------------|
| Bens e Direitos do RPPS (Fundo em Repartição) | |
| Caixa e Equivalentes de Caixa | 0,00 |
| Investimentos e Aplicações | 0,00 |
| Outros Bens e Direitos | 0,00 |

RREO-Anexo 04 | Tabela 4 - Demonstrativo das Receitas e Despesas Previdenciárias

| Receitas da Administração - RPPS | Execução da Receita | |
|--|-------------------------|--|
| | PREVISÃO ATUALIZADA (a) | RECEITAS REALIZADAS ATÉ O BIMESTRE (b) |
| Receitas da Administração - RPPS | | |
| RECEITAS CORRENTES | 0,00 | 0,00 |
| TOTAL DAS RECEITAS DA ADMINISTRAÇÃO RPPS - (XII) | 0,00 | 0,00 |

Relatório Resumido de Execução Orçamentária
Prefeitura Municipal de Massaranduba - PB (Poder Executivo)
Orçamentos Fiscal e da Seguridade Social
CNPJ:




Tesouro Nacional

Exercício: 2024

Período de referência: 2º bimestre

RREO-Anexo 04 | Tabela 4 - Demonstrativo das Receitas e Despesas Previdenciárias

| Despesas | Execução da Despesa | | | | | INSCRITAS EM RESTOS A PAGAR NÃO PROCESSADOS NO EXERCÍCIO (g) |
|--|------------------------|--|--|-----------------------------------|------|--|
| | DOTAÇÃO ATUALIZADA (c) | DESPESAS EMPENHADAS ATÉ O BIMESTRE (d) | DESPESAS LIQUIDADAS ATÉ O BIMESTRE (e) | DESPESAS PAGAS ATÉ O BIMESTRE (f) | | |
| Despesas Previdenciárias - RPPS - Fundo em Repartição (Plano Financeiro) | | | | | | |
| Benefícios | 0,00 | 0,00 | 0,00 | 0,00 | 0,00 | 0,00 |
| Aposentadorias | 0,00 | 0,00 | 0,00 | 0,00 | 0,00 | 0,00 |
| Pensões por Morte | 0,00 | 0,00 | 0,00 | 0,00 | 0,00 | 0,00 |
| Outras Despesas Previdenciárias | 0,00 | 0,00 | 0,00 | 0,00 | 0,00 | 0,00 |
| Compensação Financeira entre os Regimes | 0,00 | 0,00 | 0,00 | 0,00 | 0,00 | 0,00 |
| Demais Despesas Previdenciárias | 0,00 | 0,00 | 0,00 | 0,00 | 0,00 | 0,00 |
| TOTAL DAS DESPESAS DO FUNDO EM REPARTIÇÃO (X) | 0,00 | 0,00 | 0,00 | 0,00 | 0,00 | 0,00 |
| RESULTADO PREVIDENCIÁRIO - FUNDO EM REPARTIÇÃO (XI) = (IX - X) | 0,00 | 0,00 | 0,00 | 0,00 | 0,00 | 0,00 |

| | |
|--|---|
|  <p>Sistema de Informações Contábeis e Fiscais do Setor Público Brasileiro TESOURO NACIONAL</p> | Relatório Resumido de Execução Orçamentária |
| | Prefeitura Municipal de Massaranduba - PB (Poder Executivo) |
| | Orçamentos Fiscal e da Seguridade Social |
| | CNPJ: |
| | Exercício: 2024 |
| | Período de referência: 2º bimestre |

RREO-Anexo 04 | Tabela 4 - Demonstrativo das Receitas e Despesas Previdenciárias

| Recursos RPPS Arrecadados em Exercícios Anteriores | | Previsão Orçamentária |
|--|--|-----------------------|
| | | PREVISÃO ORÇAMENTÁRIA |
| VALOR | | 0,00 |

RREO-Anexo 04 | Tabela 4 - Demonstrativo das Receitas e Despesas Previdenciárias

| Reserva Orçamentária do RPPS | | Previsão Orçamentária |
|------------------------------|--|-----------------------|
| | | PREVISÃO ORÇAMENTÁRIA |
| VALOR | | 0,00 |

RREO-Anexo 04 | Tabela 4 - Demonstrativo das Receitas e Despesas Previdenciárias

| Aportes de Recursos para o Fundo em Capitalização do RPPS | | Aportes de Recursos |
|---|--|---------------------|
| | | APORTES REALIZADOS |
| Aportes de Recursos para o Fundo em Capitalização do RPPS | | |
| Plano de Amortização - Contribuição Patronal Suplementar | | 0,00 |
| Plano de Amortização - Aporte Periódico de Valores Predefinidos | | 0,00 |
| Outros Aportes para o RPPS | | 0,00 |
| Recursos para Cobertura de Déficit Financeiro | | 0,00 |

RREO-Anexo 04 | Tabela 4 - Demonstrativo das Receitas e Despesas Previdenciárias

| Bens e Direitos do RPPS (Fundo em Capitalização) | | Período de Referência |
|---|--|-----------------------|
| | | SALDO ATUAL |
| Bens e Direitos do RPPS (Fundo em Capitalização) | | |
| Caixa e Equivalentes de Caixa | | 0,00 |
| Investimentos e Aplicações | | 0,00 |
| Outros Bens e Direitos | | 0,00 |

RREO-Anexo 04 | Tabela 4 - Demonstrativo das Receitas e Despesas Previdenciárias

| Receitas | Receitas Previdenciárias - RPPS - Fundo em Repartição (Plano Financeiro) | Execução da Receita | |
|---|--|-------------------------|--|
| | | PREVISÃO ATUALIZADA (a) | RECEITAS REALIZADAS ATÉ O BIMESTRE (b) |
| RECEITAS CORRENTES (VII) | | 0,00 | 0,00 |
| Receita de Contribuições dos Segurados | | 0,00 | 0,00 |
| Ativo | | 0,00 | 0,00 |
| Inativo | | 0,00 | 0,00 |
| Pensionista | | 0,00 | 0,00 |
| Receita de Contribuições Patronais | | 0,00 | 0,00 |
| Ativo | | 0,00 | 0,00 |
| Inativo | | 0,00 | 0,00 |
| Pensionista | | 0,00 | 0,00 |
| Receita Patrimonial | | 0,00 | 0,00 |
| Receitas Imobiliárias | | 0,00 | 0,00 |
| Receitas de Valores Mobiliários | | 0,00 | 0,00 |
| Outras Receitas Patrimoniais | | 0,00 | 0,00 |
| Receita de Serviços | | 0,00 | 0,00 |
| Outras Receitas Correntes | | 0,00 | 0,00 |
| Compensação Financeira entre os Regimes | | 0,00 | 0,00 |
| Demais Receitas Correntes | | 0,00 | 0,00 |
| RECEITAS DE CAPITAL (VIII) | | 0,00 | 0,00 |
| Alienação de Bens, Direitos e Ativos | | 0,00 | 0,00 |
| Amortização de Empréstimos | | 0,00 | 0,00 |
| Outras Receitas de Capital | | 0,00 | 0,00 |
| TOTAL DAS RECEITAS DO FUNDO EM REPARTIÇÃO (IX) = (VII + VIII) | | 0,00 | 0,00 |

Relatório Resumido de Execução Orçamentária
Prefeitura Municipal de Massaranduba - PB (Poder Executivo)
Orçamentos Fiscal e da Seguridade Social



Exercício: 2024
Período de referência: 2º bimestre

RREO-Anexo 04 | Tabela 4 - Demonstrativo das Receitas e Despesas Previdenciárias

| Despesas Previdenciárias - RPPS - Fundo em Capitalização (Plano Previdenciário) | Execução da Despesa | | | | INSCRITAS EM RESTOS A PAGAR NÃO PROCESSADOS NO EXERCÍCIO (g) |
|---|------------------------|--|--|-----------------------------------|--|
| | DOTAÇÃO ATUALIZADA (c) | DESPESAS EMPENHADAS ATÉ O BIMESTRE (d) | DESPESAS LIQUIDADAS ATÉ O BIMESTRE (e) | DESPESAS PAGAS ATÉ O BIMESTRE (f) | |
| Despesas | | | | | |
| Benefícios | 0,00 | 0,00 | 0,00 | 0,00 | 0,00 |
| Aposentadorias | 0,00 | 0,00 | 0,00 | 0,00 | 0,00 |
| Pensões por Morte | 0,00 | 0,00 | 0,00 | 0,00 | 0,00 |
| Outras Despesas Previdenciárias | 0,00 | 0,00 | 0,00 | 0,00 | 0,00 |
| Compensação Financeira entre os Regimes | 0,00 | 0,00 | 0,00 | 0,00 | 0,00 |
| Demais Despesas Previdenciárias | 0,00 | 0,00 | 0,00 | 0,00 | 0,00 |
| TOTAL DAS DESPESAS DO FUNDO EM CAPITALIZAÇÃO (V) | 0,00 | 0,00 | 0,00 | 0,00 | 0,00 |
| RESULTADO PREVIDENCIÁRIO - FUNDO EM CAPITALIZAÇÃO (VI) = (IV - V) | 0,00 | 0,00 | 0,00 | 0,00 | 0,00 |



Sistema de Informações
Contábeis e Fiscais
do Setor Público Brasileiro

TESOURO NACIONAL

Relatório Resumido de Execução Orçamentária

Prefeitura Municipal de Massaranduba - PB (Poder Executivo)

Orçamentos Fiscal e da Seguridade Social

CNPJ:

Exercício: 2024


Período de referência: 2º bimestre

RREO-Anexo 03 | Tabela 3.2 - Demonstrativo da Receita Corrente Líquida - Municípios

| Notas Explicativas | Valores |
|--------------------|--|
| | 30/04/2024 |
| Notas Explicativas | - |
| Notas Explicativas | Data de publicação do Relatório de Execução Orçamentária-RREO dia 31 de Maio de 2024. Publicado no Diário oficial do município de Massaranduba DATA DA PUBLICAÇÃO: 31/05/2024 LOCAL: DIÁRIO OFICIAL DO MUNICÍPIO |

RREO-Anexo 04 | Tabela 4 - Demonstrativo das Receitas e Despesas Previdenciárias

| Receitas Previdenciárias - RPPS - Fundo em Capitalização (Plano Previdenciário) | Execução da Receita | |
|---|-------------------------|--|
| | PREVISÃO ATUALIZADA (a) | RECEITAS REALIZADAS ATÉ O BIMESTRE (b) |
| Receitas | | |
| RECEITAS CORRENTES (I) | 0,00 | 0,00 |
| Receita de Contribuições dos Segurados | 0,00 | 0,00 |
| Ativo | 0,00 | 0,00 |
| Inativo | 0,00 | 0,00 |
| Pensionista | 0,00 | 0,00 |
| Receita de Contribuições Patronais | 0,00 | 0,00 |
| Ativo | 0,00 | 0,00 |
| Inativo | 0,00 | 0,00 |
| Pensionista | 0,00 | 0,00 |
| Receita Patrimonial | 0,00 | 0,00 |
| Receitas Imobiliárias | 0,00 | 0,00 |
| Receitas de Valores Mobiliários | 0,00 | 0,00 |
| Outras Receitas Patrimoniais | 0,00 | 0,00 |
| Receita de Serviços | 0,00 | 0,00 |
| Outras Receitas Correntes | 0,00 | 0,00 |
| Compensação Financeira entre os Regimes | 0,00 | 0,00 |
| Receita de Aportes Periódicos para Amortização de Déficit Atuarial do RPPS (II) | 0,00 | 0,00 |
| Demais Receitas Correntes | 0,00 | 0,00 |
| RECEITAS DE CAPITAL (III) | 0,00 | 0,00 |
| Alienação de Bens, Direitos e Ativos | 0,00 | 0,00 |
| Amortização de Empréstimos | 0,00 | 0,00 |
| Outras Receitas de Capital | 0,00 | 0,00 |
| TOTAL DAS RECEITAS DO FUNDO EM CAPITALIZAÇÃO (IV) = (I + III - II) | 0,00 | 0,00 |

| | |
|---|---|
|  Sistema de Informações Contábeis e Fiscais do Setor Público Brasileiro TESOURO NACIONAL | Relatório Resumido de Execução Orçamentária |
| | Prefeitura Municipal de Massaranduba - PB (Poder Executivo) |
| | Orçamentos Fiscal e da Seguridade Social |
| | CNPJ: |
| | Exercício: 2024 |
| Período de referência: 2º bimestre | |

RREO-Anexo 02 | Tabela 2.0 - Demonstrativo da Execução das Despesas por Função/Subfunção

| Notas Explicativas | Notas Explicativas | Valores |
|--------------------|--|------------|
| | | 30/04/2024 |
| Notas Explicativas | | - |
| Notas Explicativas | Data de publicação do Relatório de Execução Orçamentária-RREO dia 31 de Maio de 2024. Publicado no Diário oficial do município de Massaranduba DATA DA PUBLICAÇÃO: 31/05/2024 LOCAL: DIÁRIO OFICIAL DO MUNICÍPIO | |

Relatório Resumido de Execução Orçamentária
Prefeitura Municipal de Massaranduba - PB (Poder Executivo)
Orçamentos Fiscal e da Seguridade Social
CNPJ:

Exercício: 2024

Período de referência: 2º bimestre



TESOURO NACIONAL

| Função/Subfunção - Intra | DOTAÇÃO INICIAL | | DOTAÇÃO ATUALIZADA (a) | | DESPESAS EMPENHADAS NO BIMESTRE | | DESPESAS EMPENHADAS ATÉ O BIMESTRE (b) | | DESPESAS LIQUIDADAS NO BIMESTRE | | DESPESAS LIQUIDADAS ATÉ O BIMESTRE (d) | | SALDO (e) = PAJAG NÃO PROCESSADOS (f) | |
|---------------------------------------|-----------------|------|------------------------|------|---------------------------------|------|--|------|---------------------------------|------|--|------|---------------------------------------|------|
| | 0000 | 0000 | 0000 | 0000 | 0000 | 0000 | 0000 | 0000 | 0000 | 0000 | 0000 | 0000 | 0000 | 0000 |
| Desp. de Reforço | 0,00 | 0,00 | 0,00 | 0,00 | 0,00 | 0,00 | 0,00 | 0,00 | 0,00 | 0,00 | 0,00 | 0,00 | 0,00 | 0,00 |
| Desp. Comunitário | 0,00 | 0,00 | 0,00 | 0,00 | 0,00 | 0,00 | 0,00 | 0,00 | 0,00 | 0,00 | 0,00 | 0,00 | 0,00 | 0,00 |
| Lazer | 0,00 | 0,00 | 0,00 | 0,00 | 0,00 | 0,00 | 0,00 | 0,00 | 0,00 | 0,00 | 0,00 | 0,00 | 0,00 | 0,00 |
| F127 - Administração Geral | 0,00 | 0,00 | 0,00 | 0,00 | 0,00 | 0,00 | 0,00 | 0,00 | 0,00 | 0,00 | 0,00 | 0,00 | 0,00 | 0,00 |
| F127 - Demais Subfunções | 0,00 | 0,00 | 0,00 | 0,00 | 0,00 | 0,00 | 0,00 | 0,00 | 0,00 | 0,00 | 0,00 | 0,00 | 0,00 | 0,00 |
| Encargos Especiais | 0,00 | 0,00 | 0,00 | 0,00 | 0,00 | 0,00 | 0,00 | 0,00 | 0,00 | 0,00 | 0,00 | 0,00 | 0,00 | 0,00 |
| Refinanciamento da Dívida Interna | 0,00 | 0,00 | 0,00 | 0,00 | 0,00 | 0,00 | 0,00 | 0,00 | 0,00 | 0,00 | 0,00 | 0,00 | 0,00 | 0,00 |
| Refinanciamento da Dívida Externa | 0,00 | 0,00 | 0,00 | 0,00 | 0,00 | 0,00 | 0,00 | 0,00 | 0,00 | 0,00 | 0,00 | 0,00 | 0,00 | 0,00 |
| Serviço da Dívida Interna | 0,00 | 0,00 | 0,00 | 0,00 | 0,00 | 0,00 | 0,00 | 0,00 | 0,00 | 0,00 | 0,00 | 0,00 | 0,00 | 0,00 |
| Serviço da Dívida Externa | 0,00 | 0,00 | 0,00 | 0,00 | 0,00 | 0,00 | 0,00 | 0,00 | 0,00 | 0,00 | 0,00 | 0,00 | 0,00 | 0,00 |
| Transferências | 0,00 | 0,00 | 0,00 | 0,00 | 0,00 | 0,00 | 0,00 | 0,00 | 0,00 | 0,00 | 0,00 | 0,00 | 0,00 | 0,00 |
| Outros Encargos Especiais | 0,00 | 0,00 | 0,00 | 0,00 | 0,00 | 0,00 | 0,00 | 0,00 | 0,00 | 0,00 | 0,00 | 0,00 | 0,00 | 0,00 |
| Transferências para a Educação Básica | 0,00 | 0,00 | 0,00 | 0,00 | 0,00 | 0,00 | 0,00 | 0,00 | 0,00 | 0,00 | 0,00 | 0,00 | 0,00 | 0,00 |
| F128 - Demais Subfunções | 0,00 | 0,00 | 0,00 | 0,00 | 0,00 | 0,00 | 0,00 | 0,00 | 0,00 | 0,00 | 0,00 | 0,00 | 0,00 | 0,00 |
| Reserva de Contingência | 0,00 | 0,00 | 0,00 | 0,00 | 0,00 | 0,00 | 0,00 | 0,00 | 0,00 | 0,00 | 0,00 | 0,00 | 0,00 | 0,00 |

Relatório Resumido de Execução Orçamentária
Prefeitura Municipal de Massaranduba - PB (Poder Executivo)
Orçamentos Fiscal e da Seguridade Social
CNPJ:

Exercício: 2024
Período de referência: 2º bimestre



| Função/Subfunção - Iniza | DOTAÇÃO | | Execução em Despesa - Iniza | | DESPESAS EMPENHADAS NO BIMESTRE | DESPESAS LIQUIDADAS NO BIMESTRE | DESPESAS LIQUIDADAS ATÉ O BIMESTRE (c) | DESPESAS LIQUIDADAS ATÉ O BIMESTRE (d) | SALDO (e) = DESPESAS LIQUIDADAS ATÉ O BIMESTRE (c) - DESPESAS EMPENHADAS ATÉ O BIMESTRE (b) | SALDO (f) = INSCRITAS EM RESTOS A PAGAR NÃO PROCESSADOS (f) |
|--|---------|----------------|-----------------------------|-------------|---------------------------------|---------------------------------|--|--|---|---|
| | INICIAL | ATUALIZADA (a) | % (b/III b) | % (d/III d) | | | | | | |
| Desenvolvimento Científico | 0,00 | 0,00 | 0,00 | 0,00 | 0,00 | 0,00 | 0,00 | 0,00 | 0,00 | 0,00 |
| Desenvolvimento Tecnológico e Engenharia | 0,00 | 0,00 | 0,00 | 0,00 | 0,00 | 0,00 | 0,00 | 0,00 | 0,00 | 0,00 |
| Difusão do Conhecimento Científico e Tecnológico | 0,00 | 0,00 | 0,00 | 0,00 | 0,00 | 0,00 | 0,00 | 0,00 | 0,00 | 0,00 |
| FU19 - Administração Geral | 0,00 | 0,00 | 0,00 | 0,00 | 0,00 | 0,00 | 0,00 | 0,00 | 0,00 | 0,00 |
| FU19 - Demais Subfunções | 0,00 | 0,00 | 0,00 | 0,00 | 0,00 | 0,00 | 0,00 | 0,00 | 0,00 | 0,00 |
| Agricultura | 0,00 | 0,00 | 0,00 | 0,00 | 0,00 | 0,00 | 0,00 | 0,00 | 0,00 | 0,00 |
| Abastecimento | 0,00 | 0,00 | 0,00 | 0,00 | 0,00 | 0,00 | 0,00 | 0,00 | 0,00 | 0,00 |
| Extensão Rural | 0,00 | 0,00 | 0,00 | 0,00 | 0,00 | 0,00 | 0,00 | 0,00 | 0,00 | 0,00 |
| Irrigação | 0,00 | 0,00 | 0,00 | 0,00 | 0,00 | 0,00 | 0,00 | 0,00 | 0,00 | 0,00 |
| Promoção da Produção Agropecuária | 0,00 | 0,00 | 0,00 | 0,00 | 0,00 | 0,00 | 0,00 | 0,00 | 0,00 | 0,00 |
| Defesa Agropecuária | 0,00 | 0,00 | 0,00 | 0,00 | 0,00 | 0,00 | 0,00 | 0,00 | 0,00 | 0,00 |
| FU20 - Administração Geral | 0,00 | 0,00 | 0,00 | 0,00 | 0,00 | 0,00 | 0,00 | 0,00 | 0,00 | 0,00 |
| FU20 - Demais Subfunções | 0,00 | 0,00 | 0,00 | 0,00 | 0,00 | 0,00 | 0,00 | 0,00 | 0,00 | 0,00 |
| Organização Agrária | 0,00 | 0,00 | 0,00 | 0,00 | 0,00 | 0,00 | 0,00 | 0,00 | 0,00 | 0,00 |
| Reforma Agrária | 0,00 | 0,00 | 0,00 | 0,00 | 0,00 | 0,00 | 0,00 | 0,00 | 0,00 | 0,00 |
| Colonização | 0,00 | 0,00 | 0,00 | 0,00 | 0,00 | 0,00 | 0,00 | 0,00 | 0,00 | 0,00 |
| FU21 - Administração Geral | 0,00 | 0,00 | 0,00 | 0,00 | 0,00 | 0,00 | 0,00 | 0,00 | 0,00 | 0,00 |
| FU21 - Demais Subfunções | 0,00 | 0,00 | 0,00 | 0,00 | 0,00 | 0,00 | 0,00 | 0,00 | 0,00 | 0,00 |
| Indústria | 0,00 | 0,00 | 0,00 | 0,00 | 0,00 | 0,00 | 0,00 | 0,00 | 0,00 | 0,00 |
| Promoção Industrial | 0,00 | 0,00 | 0,00 | 0,00 | 0,00 | 0,00 | 0,00 | 0,00 | 0,00 | 0,00 |
| Produção Industrial | 0,00 | 0,00 | 0,00 | 0,00 | 0,00 | 0,00 | 0,00 | 0,00 | 0,00 | 0,00 |
| Miteração | 0,00 | 0,00 | 0,00 | 0,00 | 0,00 | 0,00 | 0,00 | 0,00 | 0,00 | 0,00 |
| Propriedade Industrial | 0,00 | 0,00 | 0,00 | 0,00 | 0,00 | 0,00 | 0,00 | 0,00 | 0,00 | 0,00 |
| Normalização e Qualidade | 0,00 | 0,00 | 0,00 | 0,00 | 0,00 | 0,00 | 0,00 | 0,00 | 0,00 | 0,00 |
| FU22 - Administração Geral | 0,00 | 0,00 | 0,00 | 0,00 | 0,00 | 0,00 | 0,00 | 0,00 | 0,00 | 0,00 |
| FU22 - Demais Subfunções | 0,00 | 0,00 | 0,00 | 0,00 | 0,00 | 0,00 | 0,00 | 0,00 | 0,00 | 0,00 |
| Comércio e Serviços | 0,00 | 0,00 | 0,00 | 0,00 | 0,00 | 0,00 | 0,00 | 0,00 | 0,00 | 0,00 |
| Promoção Comercial | 0,00 | 0,00 | 0,00 | 0,00 | 0,00 | 0,00 | 0,00 | 0,00 | 0,00 | 0,00 |
| Comercialização | 0,00 | 0,00 | 0,00 | 0,00 | 0,00 | 0,00 | 0,00 | 0,00 | 0,00 | 0,00 |
| Comércio Exterior | 0,00 | 0,00 | 0,00 | 0,00 | 0,00 | 0,00 | 0,00 | 0,00 | 0,00 | 0,00 |
| Serviços Financeiros | 0,00 | 0,00 | 0,00 | 0,00 | 0,00 | 0,00 | 0,00 | 0,00 | 0,00 | 0,00 |
| Turismo | 0,00 | 0,00 | 0,00 | 0,00 | 0,00 | 0,00 | 0,00 | 0,00 | 0,00 | 0,00 |
| FU23 - Administração Geral | 0,00 | 0,00 | 0,00 | 0,00 | 0,00 | 0,00 | 0,00 | 0,00 | 0,00 | 0,00 |
| FU23 - Demais Subfunções | 0,00 | 0,00 | 0,00 | 0,00 | 0,00 | 0,00 | 0,00 | 0,00 | 0,00 | 0,00 |
| Comunicações | 0,00 | 0,00 | 0,00 | 0,00 | 0,00 | 0,00 | 0,00 | 0,00 | 0,00 | 0,00 |
| Comunicações Postais | 0,00 | 0,00 | 0,00 | 0,00 | 0,00 | 0,00 | 0,00 | 0,00 | 0,00 | 0,00 |
| Telecomunicações | 0,00 | 0,00 | 0,00 | 0,00 | 0,00 | 0,00 | 0,00 | 0,00 | 0,00 | 0,00 |
| FU24 - Administração Geral | 0,00 | 0,00 | 0,00 | 0,00 | 0,00 | 0,00 | 0,00 | 0,00 | 0,00 | 0,00 |
| FU24 - Demais Subfunções | 0,00 | 0,00 | 0,00 | 0,00 | 0,00 | 0,00 | 0,00 | 0,00 | 0,00 | 0,00 |
| Energia | 0,00 | 0,00 | 0,00 | 0,00 | 0,00 | 0,00 | 0,00 | 0,00 | 0,00 | 0,00 |
| Conservação de Energia | 0,00 | 0,00 | 0,00 | 0,00 | 0,00 | 0,00 | 0,00 | 0,00 | 0,00 | 0,00 |
| Energia Elétrica | 0,00 | 0,00 | 0,00 | 0,00 | 0,00 | 0,00 | 0,00 | 0,00 | 0,00 | 0,00 |
| Combustíveis Minerais | 0,00 | 0,00 | 0,00 | 0,00 | 0,00 | 0,00 | 0,00 | 0,00 | 0,00 | 0,00 |
| Biocombustíveis | 0,00 | 0,00 | 0,00 | 0,00 | 0,00 | 0,00 | 0,00 | 0,00 | 0,00 | 0,00 |
| FU25 - Administração Geral | 0,00 | 0,00 | 0,00 | 0,00 | 0,00 | 0,00 | 0,00 | 0,00 | 0,00 | 0,00 |
| FU25 - Demais Subfunções | 0,00 | 0,00 | 0,00 | 0,00 | 0,00 | 0,00 | 0,00 | 0,00 | 0,00 | 0,00 |
| Transporte | 0,00 | 0,00 | 0,00 | 0,00 | 0,00 | 0,00 | 0,00 | 0,00 | 0,00 | 0,00 |
| Transporte Aéreo | 0,00 | 0,00 | 0,00 | 0,00 | 0,00 | 0,00 | 0,00 | 0,00 | 0,00 | 0,00 |
| Transporte Rodoviário | 0,00 | 0,00 | 0,00 | 0,00 | 0,00 | 0,00 | 0,00 | 0,00 | 0,00 | 0,00 |
| Transporte Ferroviário | 0,00 | 0,00 | 0,00 | 0,00 | 0,00 | 0,00 | 0,00 | 0,00 | 0,00 | 0,00 |
| Transporte Hidroviário | 0,00 | 0,00 | 0,00 | 0,00 | 0,00 | 0,00 | 0,00 | 0,00 | 0,00 | 0,00 |
| Transportes Especiais | 0,00 | 0,00 | 0,00 | 0,00 | 0,00 | 0,00 | 0,00 | 0,00 | 0,00 | 0,00 |
| FU26 - Administração Geral | 0,00 | 0,00 | 0,00 | 0,00 | 0,00 | 0,00 | 0,00 | 0,00 | 0,00 | 0,00 |
| FU26 - Demais Subfunções | 0,00 | 0,00 | 0,00 | 0,00 | 0,00 | 0,00 | 0,00 | 0,00 | 0,00 | 0,00 |
| Desporto e Lazer | 0,00 | 0,00 | 0,00 | 0,00 | 0,00 | 0,00 | 0,00 | 0,00 | 0,00 | 0,00 |

Relatório Resumido de Execução Orçamentária
Prefeitura Municipal de Massaranduba - PB (Poder Executivo)
Orçamentos Fiscal e da Seguridade Social
CNPJ:

Exercício: 2024
Período de referência: 2º bimestre



| Função/Subfunção - Intra | DOTAÇÃO | | Execução de Despesas - Intra | | DESPESAS LIQUIDADAS NO BIMESTRE | DESPESAS EMPENHADAS NO BIMESTRE | DESPESAS ESPERADAS ATÉ O BIMESTRE (f) | % (d/m f) | SALDO (c) = DESPESAS LIQUIDADAS ATÉ O BIMESTRE (e) - DESPESAS ESPERADAS ATÉ O BIMESTRE (f) | SALDO (a) = PAZAR NÃO PROCESSADOS (f) |
|---|---------|----------------|------------------------------|--|---------------------------------|---------------------------------|---------------------------------------|-----------|--|---------------------------------------|
| | INICIAL | ATUALIZADA (a) | % (d/m f) | SALDO (c) = DESPESAS LIQUIDADAS ATÉ O BIMESTRE (e) - DESPESAS ESPERADAS ATÉ O BIMESTRE (f) | | | | | | |
| FU10 - Demais Subfunções | 0,00 | 0,00 | 0,00 | 0,00 | 0,00 | 0,00 | 0,00 | 0,00 | 0,00 | 0,00 |
| Trabalho | 0,00 | 0,00 | 0,00 | 0,00 | 0,00 | 0,00 | 0,00 | 0,00 | 0,00 | 0,00 |
| Proteção e Benefício ao Trabalhador | 0,00 | 0,00 | 0,00 | 0,00 | 0,00 | 0,00 | 0,00 | 0,00 | 0,00 | 0,00 |
| Relações de Trabalho | 0,00 | 0,00 | 0,00 | 0,00 | 0,00 | 0,00 | 0,00 | 0,00 | 0,00 | 0,00 |
| Empregabilidade | 0,00 | 0,00 | 0,00 | 0,00 | 0,00 | 0,00 | 0,00 | 0,00 | 0,00 | 0,00 |
| Fomento ao Trabalho | 0,00 | 0,00 | 0,00 | 0,00 | 0,00 | 0,00 | 0,00 | 0,00 | 0,00 | 0,00 |
| FU11 - Administração Geral | 0,00 | 0,00 | 0,00 | 0,00 | 0,00 | 0,00 | 0,00 | 0,00 | 0,00 | 0,00 |
| FU11 - Demais Subfunções | 0,00 | 0,00 | 0,00 | 0,00 | 0,00 | 0,00 | 0,00 | 0,00 | 0,00 | 0,00 |
| Educação | 0,00 | 0,00 | 0,00 | 0,00 | 0,00 | 0,00 | 0,00 | 0,00 | 0,00 | 0,00 |
| Estrato Fundamental | 0,00 | 0,00 | 0,00 | 0,00 | 0,00 | 0,00 | 0,00 | 0,00 | 0,00 | 0,00 |
| Estrato Médio | 0,00 | 0,00 | 0,00 | 0,00 | 0,00 | 0,00 | 0,00 | 0,00 | 0,00 | 0,00 |
| Estrato Superior | 0,00 | 0,00 | 0,00 | 0,00 | 0,00 | 0,00 | 0,00 | 0,00 | 0,00 | 0,00 |
| Emissão Profissional | 0,00 | 0,00 | 0,00 | 0,00 | 0,00 | 0,00 | 0,00 | 0,00 | 0,00 | 0,00 |
| Educação Infantil | 0,00 | 0,00 | 0,00 | 0,00 | 0,00 | 0,00 | 0,00 | 0,00 | 0,00 | 0,00 |
| Educação de Jovens e Adultos | 0,00 | 0,00 | 0,00 | 0,00 | 0,00 | 0,00 | 0,00 | 0,00 | 0,00 | 0,00 |
| Educação Especial | 0,00 | 0,00 | 0,00 | 0,00 | 0,00 | 0,00 | 0,00 | 0,00 | 0,00 | 0,00 |
| Educação Básica | 0,00 | 0,00 | 0,00 | 0,00 | 0,00 | 0,00 | 0,00 | 0,00 | 0,00 | 0,00 |
| FU12 - Administração Geral | 0,00 | 0,00 | 0,00 | 0,00 | 0,00 | 0,00 | 0,00 | 0,00 | 0,00 | 0,00 |
| FU12 - Demais Subfunções | 0,00 | 0,00 | 0,00 | 0,00 | 0,00 | 0,00 | 0,00 | 0,00 | 0,00 | 0,00 |
| Cultura | 0,00 | 0,00 | 0,00 | 0,00 | 0,00 | 0,00 | 0,00 | 0,00 | 0,00 | 0,00 |
| Patrimônio Histórico Artístico e Arqueológico | 0,00 | 0,00 | 0,00 | 0,00 | 0,00 | 0,00 | 0,00 | 0,00 | 0,00 | 0,00 |
| Diversão Cultural | 0,00 | 0,00 | 0,00 | 0,00 | 0,00 | 0,00 | 0,00 | 0,00 | 0,00 | 0,00 |
| FU13 - Administração Geral | 0,00 | 0,00 | 0,00 | 0,00 | 0,00 | 0,00 | 0,00 | 0,00 | 0,00 | 0,00 |
| FU13 - Demais Subfunções | 0,00 | 0,00 | 0,00 | 0,00 | 0,00 | 0,00 | 0,00 | 0,00 | 0,00 | 0,00 |
| Deportes da Cidadania | 0,00 | 0,00 | 0,00 | 0,00 | 0,00 | 0,00 | 0,00 | 0,00 | 0,00 | 0,00 |
| Custódia e Reintegração Social | 0,00 | 0,00 | 0,00 | 0,00 | 0,00 | 0,00 | 0,00 | 0,00 | 0,00 | 0,00 |
| Defesa Individual Coletiva e Difusão | 0,00 | 0,00 | 0,00 | 0,00 | 0,00 | 0,00 | 0,00 | 0,00 | 0,00 | 0,00 |
| Assistência aos Povos Indígenas | 0,00 | 0,00 | 0,00 | 0,00 | 0,00 | 0,00 | 0,00 | 0,00 | 0,00 | 0,00 |
| FU14 - Administração Geral | 0,00 | 0,00 | 0,00 | 0,00 | 0,00 | 0,00 | 0,00 | 0,00 | 0,00 | 0,00 |
| FU14 - Demais Subfunções | 0,00 | 0,00 | 0,00 | 0,00 | 0,00 | 0,00 | 0,00 | 0,00 | 0,00 | 0,00 |
| Urbanismo | 0,00 | 0,00 | 0,00 | 0,00 | 0,00 | 0,00 | 0,00 | 0,00 | 0,00 | 0,00 |
| Infra-Estrutura Urbana | 0,00 | 0,00 | 0,00 | 0,00 | 0,00 | 0,00 | 0,00 | 0,00 | 0,00 | 0,00 |
| Serviços Urbanos | 0,00 | 0,00 | 0,00 | 0,00 | 0,00 | 0,00 | 0,00 | 0,00 | 0,00 | 0,00 |
| Transportes Coletivos Urbanos | 0,00 | 0,00 | 0,00 | 0,00 | 0,00 | 0,00 | 0,00 | 0,00 | 0,00 | 0,00 |
| FU15 - Administração Geral | 0,00 | 0,00 | 0,00 | 0,00 | 0,00 | 0,00 | 0,00 | 0,00 | 0,00 | 0,00 |
| FU15 - Demais Subfunções | 0,00 | 0,00 | 0,00 | 0,00 | 0,00 | 0,00 | 0,00 | 0,00 | 0,00 | 0,00 |
| Habituação | 0,00 | 0,00 | 0,00 | 0,00 | 0,00 | 0,00 | 0,00 | 0,00 | 0,00 | 0,00 |
| Habituação Rural | 0,00 | 0,00 | 0,00 | 0,00 | 0,00 | 0,00 | 0,00 | 0,00 | 0,00 | 0,00 |
| Habituação Urbana | 0,00 | 0,00 | 0,00 | 0,00 | 0,00 | 0,00 | 0,00 | 0,00 | 0,00 | 0,00 |
| FU16 - Administração Geral | 0,00 | 0,00 | 0,00 | 0,00 | 0,00 | 0,00 | 0,00 | 0,00 | 0,00 | 0,00 |
| FU16 - Demais Subfunções | 0,00 | 0,00 | 0,00 | 0,00 | 0,00 | 0,00 | 0,00 | 0,00 | 0,00 | 0,00 |
| Saneamento | 0,00 | 0,00 | 0,00 | 0,00 | 0,00 | 0,00 | 0,00 | 0,00 | 0,00 | 0,00 |
| Saneamento Básico Rural | 0,00 | 0,00 | 0,00 | 0,00 | 0,00 | 0,00 | 0,00 | 0,00 | 0,00 | 0,00 |
| Saneamento Básico Urbano | 0,00 | 0,00 | 0,00 | 0,00 | 0,00 | 0,00 | 0,00 | 0,00 | 0,00 | 0,00 |
| FU17 - Administração Geral | 0,00 | 0,00 | 0,00 | 0,00 | 0,00 | 0,00 | 0,00 | 0,00 | 0,00 | 0,00 |
| FU17 - Demais Subfunções | 0,00 | 0,00 | 0,00 | 0,00 | 0,00 | 0,00 | 0,00 | 0,00 | 0,00 | 0,00 |
| Gestão Ambiental | 0,00 | 0,00 | 0,00 | 0,00 | 0,00 | 0,00 | 0,00 | 0,00 | 0,00 | 0,00 |
| Preservação e Conservação Ambiental | 0,00 | 0,00 | 0,00 | 0,00 | 0,00 | 0,00 | 0,00 | 0,00 | 0,00 | 0,00 |
| Controle Ambiental | 0,00 | 0,00 | 0,00 | 0,00 | 0,00 | 0,00 | 0,00 | 0,00 | 0,00 | 0,00 |
| Recuperação de Áreas Degradadas | 0,00 | 0,00 | 0,00 | 0,00 | 0,00 | 0,00 | 0,00 | 0,00 | 0,00 | 0,00 |
| Recursos Hídricos | 0,00 | 0,00 | 0,00 | 0,00 | 0,00 | 0,00 | 0,00 | 0,00 | 0,00 | 0,00 |
| Metereologia | 0,00 | 0,00 | 0,00 | 0,00 | 0,00 | 0,00 | 0,00 | 0,00 | 0,00 | 0,00 |
| FU18 - Administração Geral | 0,00 | 0,00 | 0,00 | 0,00 | 0,00 | 0,00 | 0,00 | 0,00 | 0,00 | 0,00 |
| FU18 - Demais Subfunções | 0,00 | 0,00 | 0,00 | 0,00 | 0,00 | 0,00 | 0,00 | 0,00 | 0,00 | 0,00 |
| Ciência e Tecnologia | 0,00 | 0,00 | 0,00 | 0,00 | 0,00 | 0,00 | 0,00 | 0,00 | 0,00 | 0,00 |

Relatório Resumido de Execução Orçamentária
Prefeitura Municipal de Massaranduba - PB (Poder Executivo)
Orçamentos Fiscal e da Seguridade Social
CNPJ:



TESOURO NACIONAL

Exercício: 2024

Período de referência: 2º bimestre

| Função/Subfunção - Ítem | DOÇÃO INICIAL | | DOÇÃO ATUALIZADA (a) | | DESPESAS EMPENHADAS NO BIMESTRE | | DESPESAS LIQUIDADAS O BIMESTRE | | DESPESAS LIQUIDADAS ATÉ O BIMESTRE (f) | | INSCRITAS EM RESTOS A PAGAR NÃO PROCESSADOS (g) | |
|--|---------------|------|----------------------|------|---------------------------------|------|--------------------------------|------|--|------|---|------|
| | (b) | (c) | (d) | (e) | (f) | (g) | (h) | (i) | (j) | (k) | (l) | (m) |
| Representação Judicial e Extrajudicial | 0,00 | 0,00 | 0,00 | 0,00 | 0,00 | 0,00 | 0,00 | 0,00 | 0,00 | 0,00 | 0,00 | 0,00 |
| FI01 - Administração Geral | 0,00 | 0,00 | 0,00 | 0,00 | 0,00 | 0,00 | 0,00 | 0,00 | 0,00 | 0,00 | 0,00 | 0,00 |
| FI02 - Demais Subfunções | 0,00 | 0,00 | 0,00 | 0,00 | 0,00 | 0,00 | 0,00 | 0,00 | 0,00 | 0,00 | 0,00 | 0,00 |
| Administração | 0,00 | 0,00 | 0,00 | 0,00 | 0,00 | 0,00 | 0,00 | 0,00 | 0,00 | 0,00 | 0,00 | 0,00 |
| Planejamento e Orçamento | 0,00 | 0,00 | 0,00 | 0,00 | 0,00 | 0,00 | 0,00 | 0,00 | 0,00 | 0,00 | 0,00 | 0,00 |
| FI04 - Administração Geral | 0,00 | 0,00 | 0,00 | 0,00 | 0,00 | 0,00 | 0,00 | 0,00 | 0,00 | 0,00 | 0,00 | 0,00 |
| Administração Financeira | 0,00 | 0,00 | 0,00 | 0,00 | 0,00 | 0,00 | 0,00 | 0,00 | 0,00 | 0,00 | 0,00 | 0,00 |
| Controle Interno | 0,00 | 0,00 | 0,00 | 0,00 | 0,00 | 0,00 | 0,00 | 0,00 | 0,00 | 0,00 | 0,00 | 0,00 |
| Normalização e Fiscalização | 0,00 | 0,00 | 0,00 | 0,00 | 0,00 | 0,00 | 0,00 | 0,00 | 0,00 | 0,00 | 0,00 | 0,00 |
| Tecnologia da Informação | 0,00 | 0,00 | 0,00 | 0,00 | 0,00 | 0,00 | 0,00 | 0,00 | 0,00 | 0,00 | 0,00 | 0,00 |
| Ordenamento Territorial | 0,00 | 0,00 | 0,00 | 0,00 | 0,00 | 0,00 | 0,00 | 0,00 | 0,00 | 0,00 | 0,00 | 0,00 |
| Formação de Recursos Humanos | 0,00 | 0,00 | 0,00 | 0,00 | 0,00 | 0,00 | 0,00 | 0,00 | 0,00 | 0,00 | 0,00 | 0,00 |
| Administração de Reservas | 0,00 | 0,00 | 0,00 | 0,00 | 0,00 | 0,00 | 0,00 | 0,00 | 0,00 | 0,00 | 0,00 | 0,00 |
| Administração de Concursos | 0,00 | 0,00 | 0,00 | 0,00 | 0,00 | 0,00 | 0,00 | 0,00 | 0,00 | 0,00 | 0,00 | 0,00 |
| Comunicação Social | 0,00 | 0,00 | 0,00 | 0,00 | 0,00 | 0,00 | 0,00 | 0,00 | 0,00 | 0,00 | 0,00 | 0,00 |
| FI04 - Demais Subfunções | 0,00 | 0,00 | 0,00 | 0,00 | 0,00 | 0,00 | 0,00 | 0,00 | 0,00 | 0,00 | 0,00 | 0,00 |
| Defesa Nacional | 0,00 | 0,00 | 0,00 | 0,00 | 0,00 | 0,00 | 0,00 | 0,00 | 0,00 | 0,00 | 0,00 | 0,00 |
| Defesa Aérea | 0,00 | 0,00 | 0,00 | 0,00 | 0,00 | 0,00 | 0,00 | 0,00 | 0,00 | 0,00 | 0,00 | 0,00 |
| Defesa Naval | 0,00 | 0,00 | 0,00 | 0,00 | 0,00 | 0,00 | 0,00 | 0,00 | 0,00 | 0,00 | 0,00 | 0,00 |
| Defesa Terrestre | 0,00 | 0,00 | 0,00 | 0,00 | 0,00 | 0,00 | 0,00 | 0,00 | 0,00 | 0,00 | 0,00 | 0,00 |
| FI05 - Administração Geral | 0,00 | 0,00 | 0,00 | 0,00 | 0,00 | 0,00 | 0,00 | 0,00 | 0,00 | 0,00 | 0,00 | 0,00 |
| FI05 - Demais Subfunções | 0,00 | 0,00 | 0,00 | 0,00 | 0,00 | 0,00 | 0,00 | 0,00 | 0,00 | 0,00 | 0,00 | 0,00 |
| Segurança Pública | 0,00 | 0,00 | 0,00 | 0,00 | 0,00 | 0,00 | 0,00 | 0,00 | 0,00 | 0,00 | 0,00 | 0,00 |
| Policiamento | 0,00 | 0,00 | 0,00 | 0,00 | 0,00 | 0,00 | 0,00 | 0,00 | 0,00 | 0,00 | 0,00 | 0,00 |
| Defesa Civil | 0,00 | 0,00 | 0,00 | 0,00 | 0,00 | 0,00 | 0,00 | 0,00 | 0,00 | 0,00 | 0,00 | 0,00 |
| Informação e Inteligência | 0,00 | 0,00 | 0,00 | 0,00 | 0,00 | 0,00 | 0,00 | 0,00 | 0,00 | 0,00 | 0,00 | 0,00 |
| FI05 - Administração Geral | 0,00 | 0,00 | 0,00 | 0,00 | 0,00 | 0,00 | 0,00 | 0,00 | 0,00 | 0,00 | 0,00 | 0,00 |
| FI05 - Demais Subfunções | 0,00 | 0,00 | 0,00 | 0,00 | 0,00 | 0,00 | 0,00 | 0,00 | 0,00 | 0,00 | 0,00 | 0,00 |
| Relações Externas | 0,00 | 0,00 | 0,00 | 0,00 | 0,00 | 0,00 | 0,00 | 0,00 | 0,00 | 0,00 | 0,00 | 0,00 |
| Relações Diplomáticas | 0,00 | 0,00 | 0,00 | 0,00 | 0,00 | 0,00 | 0,00 | 0,00 | 0,00 | 0,00 | 0,00 | 0,00 |
| Cooperação Internacional | 0,00 | 0,00 | 0,00 | 0,00 | 0,00 | 0,00 | 0,00 | 0,00 | 0,00 | 0,00 | 0,00 | 0,00 |
| FI07 - Administração Geral | 0,00 | 0,00 | 0,00 | 0,00 | 0,00 | 0,00 | 0,00 | 0,00 | 0,00 | 0,00 | 0,00 | 0,00 |
| FI07 - Demais Subfunções | 0,00 | 0,00 | 0,00 | 0,00 | 0,00 | 0,00 | 0,00 | 0,00 | 0,00 | 0,00 | 0,00 | 0,00 |
| Assistência Social | 0,00 | 0,00 | 0,00 | 0,00 | 0,00 | 0,00 | 0,00 | 0,00 | 0,00 | 0,00 | 0,00 | 0,00 |
| Assistência ao Idoso | 0,00 | 0,00 | 0,00 | 0,00 | 0,00 | 0,00 | 0,00 | 0,00 | 0,00 | 0,00 | 0,00 | 0,00 |
| Assistência ao Privado de Dependência | 0,00 | 0,00 | 0,00 | 0,00 | 0,00 | 0,00 | 0,00 | 0,00 | 0,00 | 0,00 | 0,00 | 0,00 |
| Assistência à Criança e ao Adolescente | 0,00 | 0,00 | 0,00 | 0,00 | 0,00 | 0,00 | 0,00 | 0,00 | 0,00 | 0,00 | 0,00 | 0,00 |
| Assistência Comunitária | 0,00 | 0,00 | 0,00 | 0,00 | 0,00 | 0,00 | 0,00 | 0,00 | 0,00 | 0,00 | 0,00 | 0,00 |
| FI08 - Administração Geral | 0,00 | 0,00 | 0,00 | 0,00 | 0,00 | 0,00 | 0,00 | 0,00 | 0,00 | 0,00 | 0,00 | 0,00 |
| FI08 - Demais Subfunções | 0,00 | 0,00 | 0,00 | 0,00 | 0,00 | 0,00 | 0,00 | 0,00 | 0,00 | 0,00 | 0,00 | 0,00 |
| Proteção Social | 0,00 | 0,00 | 0,00 | 0,00 | 0,00 | 0,00 | 0,00 | 0,00 | 0,00 | 0,00 | 0,00 | 0,00 |
| Proteção à Família | 0,00 | 0,00 | 0,00 | 0,00 | 0,00 | 0,00 | 0,00 | 0,00 | 0,00 | 0,00 | 0,00 | 0,00 |
| Proteção do Regime Estatutário | 0,00 | 0,00 | 0,00 | 0,00 | 0,00 | 0,00 | 0,00 | 0,00 | 0,00 | 0,00 | 0,00 | 0,00 |
| Proteção ao Consumidor | 0,00 | 0,00 | 0,00 | 0,00 | 0,00 | 0,00 | 0,00 | 0,00 | 0,00 | 0,00 | 0,00 | 0,00 |
| Proteção Especial | 0,00 | 0,00 | 0,00 | 0,00 | 0,00 | 0,00 | 0,00 | 0,00 | 0,00 | 0,00 | 0,00 | 0,00 |
| FI09 - Administração Geral | 0,00 | 0,00 | 0,00 | 0,00 | 0,00 | 0,00 | 0,00 | 0,00 | 0,00 | 0,00 | 0,00 | 0,00 |
| FI09 - Demais Subfunções | 0,00 | 0,00 | 0,00 | 0,00 | 0,00 | 0,00 | 0,00 | 0,00 | 0,00 | 0,00 | 0,00 | 0,00 |
| Saúde | 0,00 | 0,00 | 0,00 | 0,00 | 0,00 | 0,00 | 0,00 | 0,00 | 0,00 | 0,00 | 0,00 | 0,00 |
| Atenção Básica | 0,00 | 0,00 | 0,00 | 0,00 | 0,00 | 0,00 | 0,00 | 0,00 | 0,00 | 0,00 | 0,00 | 0,00 |
| Assistência Hospitalar e Ambulatorial | 0,00 | 0,00 | 0,00 | 0,00 | 0,00 | 0,00 | 0,00 | 0,00 | 0,00 | 0,00 | 0,00 | 0,00 |
| Suporte Profilático e Terapêutico | 0,00 | 0,00 | 0,00 | 0,00 | 0,00 | 0,00 | 0,00 | 0,00 | 0,00 | 0,00 | 0,00 | 0,00 |
| Vigilância Sanitária | 0,00 | 0,00 | 0,00 | 0,00 | 0,00 | 0,00 | 0,00 | 0,00 | 0,00 | 0,00 | 0,00 | 0,00 |
| Vigilância Epidemiológica | 0,00 | 0,00 | 0,00 | 0,00 | 0,00 | 0,00 | 0,00 | 0,00 | 0,00 | 0,00 | 0,00 | 0,00 |
| Alimentação e Nutrição | 0,00 | 0,00 | 0,00 | 0,00 | 0,00 | 0,00 | 0,00 | 0,00 | 0,00 | 0,00 | 0,00 | 0,00 |
| FI10 - Administração Geral | 0,00 | 0,00 | 0,00 | 0,00 | 0,00 | 0,00 | 0,00 | 0,00 | 0,00 | 0,00 | 0,00 | 0,00 |

Relatório Resumido de Execução Orçamentária
Prefeitura Municipal de Massaranduba - PB (Poder Executivo)
Orçamentos Fiscal e da Seguridade Social
CNPJ:

Exercício: 2024

Período de referência: 2º bimestre



| Função/Subfunção | DOTAÇÃO INICIAL | DOTAÇÃO ATUALIZADA (a) | Execução da Despesa | | DESPESAS LIQUIDADAS NO BIMESTRE | DESPESAS EMPENHADAS ATÉ O BIMESTRE (b) | % (b/III b) | SALDO (c) = (a-b) | DESPESAS LIQUIDADAS NO BIMESTRE | DESPESAS EMPENHADAS ATÉ O BIMESTRE (d) | % (d/III d) | SALDO (e) = (a-d) | INSCRITAS EM RESTOS A PAGAR NÃO PROCESSADOS (f) |
|---------------------------------------|-----------------|------------------------|---------------------------------|--|---------------------------------|--|-------------|-------------------|---------------------------------|--|-------------|-------------------|---|
| | | | DESPESAS EMPENHADAS NO BIMESTRE | DESPESAS LIQUIDADAS ATÉ O BIMESTRE (c) | | | | | | | | | |
| FU24 - Demais Subfunções | 0,00 | 0,00 | 0,00 | 0,00 | 0,00 | 0,00 | 0,00 | 0,00 | 0,00 | 0,00 | 0,00 | 0,00 | 0,00 |
| Energia | 0,00 | 0,00 | 0,00 | 0,00 | 0,00 | 0,00 | 0,00 | 0,00 | 0,00 | 0,00 | 0,00 | 0,00 | 0,00 |
| Conservação de Energia | 0,00 | 0,00 | 0,00 | 0,00 | 0,00 | 0,00 | 0,00 | 0,00 | 0,00 | 0,00 | 0,00 | 0,00 | 0,00 |
| Energia Elétrica | 0,00 | 0,00 | 0,00 | 0,00 | 0,00 | 0,00 | 0,00 | 0,00 | 0,00 | 0,00 | 0,00 | 0,00 | 0,00 |
| Combustíveis Minerais | 0,00 | 0,00 | 0,00 | 0,00 | 0,00 | 0,00 | 0,00 | 0,00 | 0,00 | 0,00 | 0,00 | 0,00 | 0,00 |
| Biocombustíveis | 0,00 | 0,00 | 0,00 | 0,00 | 0,00 | 0,00 | 0,00 | 0,00 | 0,00 | 0,00 | 0,00 | 0,00 | 0,00 |
| FU25 - Administração Geral | 0,00 | 0,00 | 0,00 | 0,00 | 0,00 | 0,00 | 0,00 | 0,00 | 0,00 | 0,00 | 0,00 | 0,00 | 0,00 |
| FU25 - Demais Subfunções | 0,00 | 0,00 | 0,00 | 0,00 | 0,00 | 0,00 | 0,00 | 0,00 | 0,00 | 0,00 | 0,00 | 0,00 | 0,00 |
| Transporte | 486.480,00 | 846.983,95 | 197.760,32 | 641.596,55 | 197.760,32 | 197.760,32 | 3,35 | 206.296,50 | 197.760,32 | 641.596,55 | 3,37 | 208.298,50 | 0,00 |
| Transporte Aéreo | 0,00 | 0,00 | 0,00 | 0,00 | 0,00 | 0,00 | 0,00 | 0,00 | 0,00 | 0,00 | 0,00 | 0,00 | 0,00 |
| Transporte Rodoviário | 486.480,00 | 846.983,95 | 197.760,32 | 641.596,55 | 197.760,32 | 197.760,32 | 3,35 | 206.296,50 | 197.760,32 | 641.596,55 | 3,37 | 208.298,50 | 0,00 |
| Transporte Ferroviário | 0,00 | 0,00 | 0,00 | 0,00 | 0,00 | 0,00 | 0,00 | 0,00 | 0,00 | 0,00 | 0,00 | 0,00 | 0,00 |
| Transporte Hidroviário | 0,00 | 0,00 | 0,00 | 0,00 | 0,00 | 0,00 | 0,00 | 0,00 | 0,00 | 0,00 | 0,00 | 0,00 | 0,00 |
| Transportes Especiais | 0,00 | 0,00 | 0,00 | 0,00 | 0,00 | 0,00 | 0,00 | 0,00 | 0,00 | 0,00 | 0,00 | 0,00 | 0,00 |
| FU26 - Administração Geral | 0,00 | 0,00 | 0,00 | 0,00 | 0,00 | 0,00 | 0,00 | 0,00 | 0,00 | 0,00 | 0,00 | 0,00 | 0,00 |
| FU26 - Demais Subfunções | 0,00 | 0,00 | 0,00 | 0,00 | 0,00 | 0,00 | 0,00 | 0,00 | 0,00 | 0,00 | 0,00 | 0,00 | 0,00 |
| Desporto e Lazer | 750.982,00 | 750.982,00 | 43.635,50 | 122.866,36 | 43.635,50 | 43.635,50 | 0,64 | 628.003,64 | 43.635,50 | 122.866,36 | 0,65 | 628.003,64 | 0,00 |
| Desporto de Rendimento | 0,00 | 0,00 | 0,00 | 0,00 | 0,00 | 0,00 | 0,00 | 0,00 | 0,00 | 0,00 | 0,00 | 0,00 | 0,00 |
| Desporto Convulso | 750.982,00 | 750.982,00 | 43.635,50 | 122.866,36 | 43.635,50 | 43.635,50 | 0,64 | 628.003,64 | 43.635,50 | 122.866,36 | 0,65 | 628.003,64 | 0,00 |
| Lazer | 0,00 | 0,00 | 0,00 | 0,00 | 0,00 | 0,00 | 0,00 | 0,00 | 0,00 | 0,00 | 0,00 | 0,00 | 0,00 |
| FU27 - Administração Geral | 0,00 | 0,00 | 0,00 | 0,00 | 0,00 | 0,00 | 0,00 | 0,00 | 0,00 | 0,00 | 0,00 | 0,00 | 0,00 |
| FU27 - Demais Subfunções | 0,00 | 0,00 | 0,00 | 0,00 | 0,00 | 0,00 | 0,00 | 0,00 | 0,00 | 0,00 | 0,00 | 0,00 | 0,00 |
| Encargos Especiais | 2.178.000,00 | 2.178.000,00 | 390.596,27 | 779.022,52 | 390.596,27 | 390.596,27 | 4,07 | 1.388.977,48 | 390.596,27 | 779.022,52 | 4,08 | 1.398.977,48 | 0,00 |
| Refinanciamento da Dívida Interna | 0,00 | 0,00 | 0,00 | 0,00 | 0,00 | 0,00 | 0,00 | 0,00 | 0,00 | 0,00 | 0,00 | 0,00 | 0,00 |
| Refinanciamento da Dívida Externa | 0,00 | 0,00 | 0,00 | 0,00 | 0,00 | 0,00 | 0,00 | 0,00 | 0,00 | 0,00 | 0,00 | 0,00 | 0,00 |
| Serviço de Dívida Interna | 612.000,00 | 612.000,00 | 105.424,84 | 105.424,84 | 105.424,84 | 105.424,84 | 0,55 | 506.575,16 | 105.424,84 | 105.424,84 | 0,55 | 506.575,16 | 0,00 |
| Serviço de Dívida Externa | 0,00 | 0,00 | 0,00 | 0,00 | 0,00 | 0,00 | 0,00 | 0,00 | 0,00 | 0,00 | 0,00 | 0,00 | 0,00 |
| Transferências | 1.567.000,00 | 1.567.000,00 | 285.171,43 | 673.597,68 | 285.171,43 | 285.171,43 | 3,52 | 881.828,57 | 285.171,43 | 673.597,68 | 3,53 | 881.828,57 | 0,00 |
| Transferências para a Educação Básica | 0,00 | 0,00 | 0,00 | 0,00 | 0,00 | 0,00 | 0,00 | 0,00 | 0,00 | 0,00 | 0,00 | 0,00 | 0,00 |
| FU28 - Demais Subfunções | 630.300,00 | 630.300,00 | 630.300,00 | 630.300,00 | 630.300,00 | 630.300,00 | 0,00 | 0,00 | 630.300,00 | 630.300,00 | 0,00 | 0,00 | 0,00 |
| Reserva de Contingência | 0,00 | 0,00 | 0,00 | 0,00 | 0,00 | 0,00 | 0,00 | 0,00 | 0,00 | 0,00 | 0,00 | 0,00 | 0,00 |
| DESPESAS (INTRA-ORÇAMENTARIAS) (II) | 63.036.000,00 | 63.036.000,00 | 8.505.489,61 | 18.123.469,53 | 8.505.489,61 | 8.505.489,61 | 100,00 | 43.906.509,47 | 8.505.489,61 | 18.123.469,53 | 100,00 | 43.972.410,41 | 0,00 |
| TOTAL (III) = (I + II) | | | | | | | | | | | | | |

RREO-Anexo 02 | Tabela 2.0 - Demonstrativo da Execução das Despesas por Função/Subfunção | Total das Despesas Intra-Orçamentárias

| Função/Subfunção - Intra | DESPESAS (INTRA-ORÇAMENTARIAS) (II) | DOTAÇÃO INICIAL | DOTAÇÃO ATUALIZADA (a) | Execução da Despesa - Intra | | DESPESAS EMPENHADAS NO BIMESTRE | DESPESAS LIQUIDADAS ATÉ O BIMESTRE (c) | % (c/III c) | SALDO (d) = (a-b) | DESPESAS EMPENHADAS ATÉ O BIMESTRE (e) | DESPESAS LIQUIDADAS ATÉ O BIMESTRE (f) | % (f/III f) | SALDO (g) = (a-f) | INSCRITAS EM RESTOS A PAGAR NÃO PROCESSADOS (h) |
|--|-------------------------------------|-----------------|------------------------|---------------------------------|--|---------------------------------|--|-------------|-------------------|--|--|-------------|-------------------|---|
| | | | | DESPESAS EMPENHADAS NO BIMESTRE | DESPESAS LIQUIDADAS ATÉ O BIMESTRE (b) | | | | | | | | | |
| Legislativa | 0,00 | 0,00 | 0,00 | 0,00 | 0,00 | 0,00 | 0,00 | 0,00 | 0,00 | 0,00 | 0,00 | 0,00 | 0,00 | 0,00 |
| Ação Legislativa | 0,00 | 0,00 | 0,00 | 0,00 | 0,00 | 0,00 | 0,00 | 0,00 | 0,00 | 0,00 | 0,00 | 0,00 | 0,00 | 0,00 |
| Controle Externo | 0,00 | 0,00 | 0,00 | 0,00 | 0,00 | 0,00 | 0,00 | 0,00 | 0,00 | 0,00 | 0,00 | 0,00 | 0,00 | 0,00 |
| FU01 - Administração Geral | 0,00 | 0,00 | 0,00 | 0,00 | 0,00 | 0,00 | 0,00 | 0,00 | 0,00 | 0,00 | 0,00 | 0,00 | 0,00 | 0,00 |
| FU01 - Demais Subfunções | 0,00 | 0,00 | 0,00 | 0,00 | 0,00 | 0,00 | 0,00 | 0,00 | 0,00 | 0,00 | 0,00 | 0,00 | 0,00 | 0,00 |
| Judiciária | 0,00 | 0,00 | 0,00 | 0,00 | 0,00 | 0,00 | 0,00 | 0,00 | 0,00 | 0,00 | 0,00 | 0,00 | 0,00 | 0,00 |
| Ação Judiciária | 0,00 | 0,00 | 0,00 | 0,00 | 0,00 | 0,00 | 0,00 | 0,00 | 0,00 | 0,00 | 0,00 | 0,00 | 0,00 | 0,00 |
| Defesa do Interesse Público no Processo Judiciário | 0,00 | 0,00 | 0,00 | 0,00 | 0,00 | 0,00 | 0,00 | 0,00 | 0,00 | 0,00 | 0,00 | 0,00 | 0,00 | 0,00 |
| FU02 - Administração Geral | 0,00 | 0,00 | 0,00 | 0,00 | 0,00 | 0,00 | 0,00 | 0,00 | 0,00 | 0,00 | 0,00 | 0,00 | 0,00 | 0,00 |
| FU02 - Demais Subfunções | 0,00 | 0,00 | 0,00 | 0,00 | 0,00 | 0,00 | 0,00 | 0,00 | 0,00 | 0,00 | 0,00 | 0,00 | 0,00 | 0,00 |
| Essencial à Justiça | 0,00 | 0,00 | 0,00 | 0,00 | 0,00 | 0,00 | 0,00 | 0,00 | 0,00 | 0,00 | 0,00 | 0,00 | 0,00 | 0,00 |
| Defesa da Ordem Jurídica | 0,00 | 0,00 | 0,00 | 0,00 | 0,00 | 0,00 | 0,00 | 0,00 | 0,00 | 0,00 | 0,00 | 0,00 | 0,00 | 0,00 |

**Relatório Resumido de Execução Orçamentária
Prefeitura Municipal de Massaranduba - PB (Poder Executivo)
Orçamentos Fiscal e da Seguridade Social
CNPJ:**

Exercício: 2024

Período de referência: 2º bimestre



| Função/Subfunção | DOTAÇÃO INICIAL | DOTAÇÃO ATUALIZADA (a) | Execução da Despesa | | DESPESAS EMPENHADAS NO BIMESTRE | DESPESAS EMPENHADAS ATÉ O BIMESTRE (%) | DESPESAS LIQUIDADAS NO BIMESTRE | DESPESAS LIQUIDADAS ATÉ O BIMESTRE (%) | SALDO (c) = DESPESAS LIQUIDADAS - DESPESAS EMPENHADAS NO BIMESTRE | SALDO (d) = PAGAR NÃO PROCESSADOS |
|--|-----------------|------------------------|---------------------------------|---------------------------------|---------------------------------|--|---------------------------------|--|---|-----------------------------------|
| | | | DESPESAS EMPENHADAS NO BIMESTRE | DESPESAS LIQUIDADAS NO BIMESTRE | | | | | | |
| Habituação Urbana | 148.700,00 | 98.700,00 | 0,00 | 0,00 | 0,00 | 0,00 | 0,00 | 0,00 | 98.700,00 | |
| FU16 - Administração Geral | 0,00 | 0,00 | 0,00 | 0,00 | 0,00 | 0,00 | 0,00 | 0,00 | 0,00 | |
| FU16 - Demais Subfunções | 0,00 | 0,00 | 0,00 | 0,00 | 0,00 | 0,00 | 0,00 | 0,00 | 0,00 | |
| Saneamento | 172.430,00 | 97.430,00 | 0,00 | 0,00 | 0,00 | 0,00 | 0,00 | 0,00 | 97.430,00 | |
| Saneamento Básico Rural | 0,00 | 0,00 | 0,00 | 0,00 | 0,00 | 0,00 | 0,00 | 0,00 | 0,00 | |
| Saneamento Básico Urbano | 0,00 | 0,00 | 0,00 | 0,00 | 0,00 | 0,00 | 0,00 | 0,00 | 0,00 | |
| FU17 - Administração Geral | 0,00 | 0,00 | 0,00 | 0,00 | 0,00 | 0,00 | 0,00 | 0,00 | 0,00 | |
| FU17 - Demais Subfunções | 0,00 | 0,00 | 0,00 | 0,00 | 0,00 | 0,00 | 0,00 | 0,00 | 0,00 | |
| Gestão Ambiental | 172.430,00 | 97.430,00 | 0,00 | 0,00 | 0,00 | 0,00 | 0,00 | 0,00 | 97.430,00 | |
| Preservação e Conservação Ambiental | 281.400,00 | 27.976,95 | 0,00 | 0,00 | 0,00 | 0,00 | 0,00 | 0,00 | 27.976,95 | |
| Controle Ambiental | 82.000,00 | 70.461,27 | 0,00 | 0,00 | 0,00 | 0,00 | 0,00 | 0,00 | 70.461,27 | |
| Recuperação de Áreas Degradadas | 133.400,00 | 133.400,00 | 0,00 | 0,00 | 0,00 | 0,00 | 0,00 | 0,00 | 133.400,00 | |
| Recursos Hídricos | 0,00 | 0,00 | 0,00 | 0,00 | 0,00 | 0,00 | 0,00 | 0,00 | 0,00 | |
| Mitigação | 0,00 | 0,00 | 0,00 | 0,00 | 0,00 | 0,00 | 0,00 | 0,00 | 0,00 | |
| FU19 - Administração Geral | 0,00 | 0,00 | 0,00 | 0,00 | 0,00 | 0,00 | 0,00 | 0,00 | 0,00 | |
| FU19 - Demais Subfunções | 46.000,00 | 34.065,66 | 0,00 | 0,00 | 0,00 | 0,00 | 0,00 | 0,00 | 34.065,66 | |
| Ciência e Tecnologia | 0,00 | 0,00 | 0,00 | 0,00 | 0,00 | 0,00 | 0,00 | 0,00 | 0,00 | |
| Desenvolvimento Científico | 0,00 | 0,00 | 0,00 | 0,00 | 0,00 | 0,00 | 0,00 | 0,00 | 0,00 | |
| Desenvolvimento Tecnológico e Engenharia | 0,00 | 0,00 | 0,00 | 0,00 | 0,00 | 0,00 | 0,00 | 0,00 | 0,00 | |
| Diádo de Conhecimento Científico e Tecnológico | 0,00 | 0,00 | 0,00 | 0,00 | 0,00 | 0,00 | 0,00 | 0,00 | 0,00 | |
| FU19 - Administração Geral | 0,00 | 0,00 | 0,00 | 0,00 | 0,00 | 0,00 | 0,00 | 0,00 | 0,00 | |
| FU19 - Demais Subfunções | 0,00 | 0,00 | 0,00 | 0,00 | 0,00 | 0,00 | 0,00 | 0,00 | 0,00 | |
| Agricultura | 1.241.000,00 | 1.241.000,00 | 320.304,62 | 478.775,05 | 0,00 | 0,00 | 310.844,62 | 465.416,95 | 2.46 | 771.594,35 |
| Abastecimento | 0,00 | 0,00 | 0,00 | 0,00 | 0,00 | 0,00 | 0,00 | 0,00 | 0,00 | |
| Estrada Rural | 40.000,00 | 40.000,00 | 11.232,00 | 11.232,00 | 0,00 | 0,00 | 1.872,36 | 1.872,36 | 0,01 | 38.126,00 |
| Irrigação | 214.800,00 | 203.846,90 | 0,00 | 0,00 | 0,00 | 0,00 | 293.645,90 | 0,00 | 0,00 | 203.846,90 |
| Promoção da Produção Agropecuária | 986.200,00 | 897.155,90 | 330.072,62 | 467.543,05 | 0,00 | 0,00 | 309.072,62 | 467.543,05 | 2,45 | 528.611,95 |
| Defesa Agropecuária | 0,00 | 0,00 | 0,00 | 0,00 | 0,00 | 0,00 | 0,00 | 0,00 | 0,00 | |
| FU20 - Administração Geral | 0,00 | 0,00 | 0,00 | 0,00 | 0,00 | 0,00 | 0,00 | 0,00 | 0,00 | |
| FU20 - Demais Subfunções | 0,00 | 0,00 | 0,00 | 0,00 | 0,00 | 0,00 | 0,00 | 0,00 | 0,00 | |
| Organização Agrícola | 0,00 | 0,00 | 0,00 | 0,00 | 0,00 | 0,00 | 0,00 | 0,00 | 0,00 | |
| Reforma Agrária | 0,00 | 0,00 | 0,00 | 0,00 | 0,00 | 0,00 | 0,00 | 0,00 | 0,00 | |
| Colonização | 0,00 | 0,00 | 0,00 | 0,00 | 0,00 | 0,00 | 0,00 | 0,00 | 0,00 | |
| FU21 - Administração Geral | 0,00 | 0,00 | 0,00 | 0,00 | 0,00 | 0,00 | 0,00 | 0,00 | 0,00 | |
| FU21 - Demais Subfunções | 0,00 | 0,00 | 0,00 | 0,00 | 0,00 | 0,00 | 0,00 | 0,00 | 0,00 | |
| Indústria | 0,00 | 0,00 | 0,00 | 0,00 | 0,00 | 0,00 | 0,00 | 0,00 | 0,00 | |
| Promoção Industrial | 0,00 | 0,00 | 0,00 | 0,00 | 0,00 | 0,00 | 0,00 | 0,00 | 0,00 | |
| Produção Industrial | 0,00 | 0,00 | 0,00 | 0,00 | 0,00 | 0,00 | 0,00 | 0,00 | 0,00 | |
| Mineração | 0,00 | 0,00 | 0,00 | 0,00 | 0,00 | 0,00 | 0,00 | 0,00 | 0,00 | |
| Propriedade Industrial | 0,00 | 0,00 | 0,00 | 0,00 | 0,00 | 0,00 | 0,00 | 0,00 | 0,00 | |
| Normalização e Qualidade | 0,00 | 0,00 | 0,00 | 0,00 | 0,00 | 0,00 | 0,00 | 0,00 | 0,00 | |
| FU22 - Administração Geral | 0,00 | 0,00 | 0,00 | 0,00 | 0,00 | 0,00 | 0,00 | 0,00 | 0,00 | |
| FU22 - Demais Subfunções | 0,00 | 0,00 | 0,00 | 0,00 | 0,00 | 0,00 | 0,00 | 0,00 | 0,00 | |
| Comércio e Serviços | 0,00 | 0,00 | 0,00 | 0,00 | 0,00 | 0,00 | 0,00 | 0,00 | 0,00 | |
| Promoção Comercial | 0,00 | 0,00 | 0,00 | 0,00 | 0,00 | 0,00 | 0,00 | 0,00 | 0,00 | |
| Comercialização | 0,00 | 0,00 | 0,00 | 0,00 | 0,00 | 0,00 | 0,00 | 0,00 | 0,00 | |
| Comércio Exterior | 0,00 | 0,00 | 0,00 | 0,00 | 0,00 | 0,00 | 0,00 | 0,00 | 0,00 | |
| Serviços Financeiros | 0,00 | 0,00 | 0,00 | 0,00 | 0,00 | 0,00 | 0,00 | 0,00 | 0,00 | |
| Turismo | 0,00 | 0,00 | 0,00 | 0,00 | 0,00 | 0,00 | 0,00 | 0,00 | 0,00 | |
| FU23 - Administração Geral | 0,00 | 0,00 | 0,00 | 0,00 | 0,00 | 0,00 | 0,00 | 0,00 | 0,00 | |
| FU23 - Demais Subfunções | 0,00 | 0,00 | 0,00 | 0,00 | 0,00 | 0,00 | 0,00 | 0,00 | 0,00 | |
| Comunicações | 0,00 | 0,00 | 0,00 | 0,00 | 0,00 | 0,00 | 0,00 | 0,00 | 0,00 | |
| Comunicações Postais | 0,00 | 0,00 | 0,00 | 0,00 | 0,00 | 0,00 | 0,00 | 0,00 | 0,00 | |
| Telecomunicações | 0,00 | 0,00 | 0,00 | 0,00 | 0,00 | 0,00 | 0,00 | 0,00 | 0,00 | |
| FU24 - Administração Geral | 0,00 | 0,00 | 0,00 | 0,00 | 0,00 | 0,00 | 0,00 | 0,00 | 0,00 | |

Relatório Resumido de Execução Orçamentária
Prefeitura Municipal de Massaranduba - PB (Poder Executivo)
Orçamentos Fiscal e da Seguridade Social
CNPJ:



Tesouro Nacional

Exercício: 2024

Período de referência: 2º bimestre


| Função/Subfunção | DOTAÇÃO INICIAL | DOTAÇÃO ATUALIZADA (a) | Despesas Empenhadas | | Execução da Despesa | | Despesas Liquidadas até o Bimestre (d) | Despesas Liquidadas no Bimestre (e) | Saldo (f) = (d)-(e) | Inscritas em Retos a Pagar não Processados (f) |
|---|-----------------|------------------------|---------------------|--------------------|---------------------|---------------|--|-------------------------------------|---------------------|--|
| | | | NO BIMESTRE | ATE O BIMESTRE (b) | % (b/ciata) | (a)-(b) | | | | |
| FJ08 - Administração Geral | 0,00 | 0,00 | 0,00 | 0,00 | 0,00 | 0,00 | 0,00 | 0,00 | 0,00 | 0,00 |
| FJ08 - Demais Subfunções | 0,00 | 0,00 | 0,00 | 0,00 | 0,00 | 0,00 | 0,00 | 0,00 | 0,00 | 0,00 |
| Previdência Social | 0,00 | 0,00 | 0,00 | 0,00 | 0,00 | 0,00 | 0,00 | 0,00 | 0,00 | 0,00 |
| Previdência Básica | 0,00 | 0,00 | 0,00 | 0,00 | 0,00 | 0,00 | 0,00 | 0,00 | 0,00 | 0,00 |
| Previdência do Regime Estatutário | 0,00 | 0,00 | 0,00 | 0,00 | 0,00 | 0,00 | 0,00 | 0,00 | 0,00 | 0,00 |
| Previdência Complementar | 0,00 | 0,00 | 0,00 | 0,00 | 0,00 | 0,00 | 0,00 | 0,00 | 0,00 | 0,00 |
| Previdência Especial | 0,00 | 0,00 | 0,00 | 0,00 | 0,00 | 0,00 | 0,00 | 0,00 | 0,00 | 0,00 |
| FJ09 - Administração Geral | 0,00 | 0,00 | 0,00 | 0,00 | 0,00 | 0,00 | 0,00 | 0,00 | 0,00 | 0,00 |
| FJ09 - Demais Subfunções | 0,00 | 0,00 | 0,00 | 0,00 | 0,00 | 0,00 | 0,00 | 0,00 | 0,00 | 0,00 |
| Saúde | 16.711.000,00 | 16.711.000,00 | 2.328.802,32 | 5.688.647,05 | 29,64 | 11,042.432,95 | 2.328.802,32 | 5.688.647,05 | 29,71 | 11.042.492,35 |
| Atenção Básica | 15.197.000,00 | 15.200.919,85 | 2.152.514,17 | 5.376.178,50 | 28,11 | 9.824.741,35 | 2.152.514,17 | 5.376.178,50 | 28,21 | 9.824.741,35 |
| Assistência Hospitalar e Ambulatorial | 797.000,00 | 797.500,00 | 81.088,44 | 81.088,44 | 0,42 | 716,641,35 | 81.088,44 | 81.088,44 | 0,43 | 716,641,35 |
| Suporte Profissional e Tecnológico | 223.000,00 | 223.000,00 | 0,00 | 0,00 | 0,00 | 223.000,00 | 0,00 | 0,00 | 0,00 | 223.000,00 |
| Vigilância Sanitária | 460.000,00 | 460.500,00 | 91.992,71 | 211.260,71 | 1,10 | 248,219,29 | 91.992,71 | 211.260,71 | 1,11 | 248,219,29 |
| Vigilância Epidemiológica | 0,00 | 0,00 | 0,00 | 0,00 | 0,00 | 0,00 | 0,00 | 0,00 | 0,00 | 0,00 |
| Alimentação e Nutrição | 4.000,00 | 4.000,00 | 0,00 | 0,00 | 0,00 | 4.000,00 | 0,00 | 4.000,00 | 0,00 | 4.000,00 |
| FJ10 - Administração Geral | 26.000,00 | 26.000,00 | 0,00 | 0,00 | 0,00 | 26.000,00 | 0,00 | 0,00 | 0,00 | 26.000,00 |
| FJ10 - Demais Subfunções | 0,00 | 0,00 | 0,00 | 0,00 | 0,00 | 0,00 | 0,00 | 0,00 | 0,00 | 0,00 |
| Trabalho | 0,00 | 0,00 | 0,00 | 0,00 | 0,00 | 0,00 | 0,00 | 0,00 | 0,00 | 0,00 |
| Proteção e Benefícios ao Trabalhador | 0,00 | 0,00 | 0,00 | 0,00 | 0,00 | 0,00 | 0,00 | 0,00 | 0,00 | 0,00 |
| Relações de Trabalho | 0,00 | 0,00 | 0,00 | 0,00 | 0,00 | 0,00 | 0,00 | 0,00 | 0,00 | 0,00 |
| Empregabilidade | 0,00 | 0,00 | 0,00 | 0,00 | 0,00 | 0,00 | 0,00 | 0,00 | 0,00 | 0,00 |
| Fomento ao Trabalho | 0,00 | 0,00 | 0,00 | 0,00 | 0,00 | 0,00 | 0,00 | 0,00 | 0,00 | 0,00 |
| FJ11 - Administração Geral | 0,00 | 0,00 | 0,00 | 0,00 | 0,00 | 0,00 | 0,00 | 0,00 | 0,00 | 0,00 |
| FJ11 - Demais Subfunções | 0,00 | 0,00 | 0,00 | 0,00 | 0,00 | 0,00 | 0,00 | 0,00 | 0,00 | 0,00 |
| Educação | 23.772.866,00 | 23.772.866,00 | 3.253.267,40 | 6.786.459,95 | 35,39 | 17.006.598,65 | 3.253.267,40 | 6.786.459,95 | 35,49 | 17.006.598,65 |
| Educação Fundamental | 16.451.446,00 | 16.445.948,00 | 2.990.460,77 | 6.337.445,37 | 33,14 | 10.108.502,63 | 2.986.491,67 | 6.333.445,27 | 33,23 | 10.112.460,73 |
| Educação Infantil | 0,00 | 0,00 | 0,00 | 0,00 | 0,00 | 0,00 | 0,00 | 0,00 | 0,00 | 0,00 |
| Educação de Jovens e Adultos | 0,00 | 0,00 | 0,00 | 0,00 | 0,00 | 0,00 | 0,00 | 0,00 | 0,00 | 0,00 |
| Educação Especial | 6.499.020,00 | 6.414.520,00 | 263.430,63 | 353.911,16 | 1,26 | 6.061.008,84 | 263.430,63 | 353.911,16 | 1,26 | 6.061.008,84 |
| Educação Básica | 8.000,00 | 8.000,00 | 0,00 | 0,00 | 0,00 | 8.000,00 | 0,00 | 0,00 | 0,00 | 8.000,00 |
| FJ12 - Administração Geral | 904.520,00 | 904.520,00 | 0,00 | 0,00 | 0,00 | 0,00 | 0,00 | 0,00 | 0,00 | 904.520,00 |
| FJ12 - Demais Subfunções | 731.500,00 | 731.500,00 | -4.974,00 | 142.263,00 | 0,74 | 588.237,00 | 36.834,00 | 134.183,00 | 0,79 | 697.317,00 |
| Cultura | 731.500,00 | 731.500,00 | 44.974,00 | 142.263,00 | 0,74 | 588.237,00 | 36.834,00 | 134.183,00 | 0,79 | 697.317,00 |
| Patrimônio Histórico Artístico e Arqueológico | 0,00 | 0,00 | 0,00 | 0,00 | 0,00 | 0,00 | 0,00 | 0,00 | 0,00 | 0,00 |
| FJ13 - Administração Geral | 731.500,00 | 731.500,00 | 44.974,00 | 142.263,00 | 0,74 | 588.237,00 | 36.834,00 | 134.183,00 | 0,79 | 697.317,00 |
| FJ13 - Demais Subfunções | 0,00 | 0,00 | 0,00 | 0,00 | 0,00 | 0,00 | 0,00 | 0,00 | 0,00 | 0,00 |
| Distritos de Cidadania | 0,00 | 0,00 | 0,00 | 0,00 | 0,00 | 0,00 | 0,00 | 0,00 | 0,00 | 0,00 |
| Cuidado e Reintegração Social | 0,00 | 0,00 | 0,00 | 0,00 | 0,00 | 0,00 | 0,00 | 0,00 | 0,00 | 0,00 |
| Dirigidos Individuais Coletivos e Difusos | 0,00 | 0,00 | 0,00 | 0,00 | 0,00 | 0,00 | 0,00 | 0,00 | 0,00 | 0,00 |
| Assistência aos Povos Indígenas | 0,00 | 0,00 | 0,00 | 0,00 | 0,00 | 0,00 | 0,00 | 0,00 | 0,00 | 0,00 |
| FJ14 - Administração Geral | 0,00 | 0,00 | 0,00 | 0,00 | 0,00 | 0,00 | 0,00 | 0,00 | 0,00 | 0,00 |
| FJ14 - Demais Subfunções | 0,00 | 0,00 | 0,00 | 0,00 | 0,00 | 0,00 | 0,00 | 0,00 | 0,00 | 0,00 |
| Urbanismo | 6.870.100,00 | 6.756.100,00 | 1.125.866,21 | 2.741.640,83 | 14,34 | 4.013.439,37 | 1.096.246,71 | 2.714.133,13 | 14,24 | 4.040.866,87 |
| Infra-Estrutura Urbana | 892.200,00 | 745.200,00 | -1.600,00 | 113.749,40 | 0,59 | 635.439,69 | 41.000,00 | 113.749,40 | 0,60 | 635.450,80 |
| Serviços Urbanos | 6.036.900,00 | 6.036.900,00 | 1.094.266,21 | 2.627.891,21 | 13,74 | 3.378.008,77 | 1.055.246,71 | 2.600.383,73 | 13,64 | 3.405.916,27 |
| Transportes Coletivos Urbanos | 0,00 | 0,00 | 0,00 | 0,00 | 0,00 | 0,00 | 0,00 | 0,00 | 0,00 | 0,00 |
| FJ15 - Administração Geral | 0,00 | 0,00 | 0,00 | 0,00 | 0,00 | 0,00 | 0,00 | 0,00 | 0,00 | 0,00 |
| FJ15 - Demais Subfunções | 0,00 | 0,00 | 0,00 | 0,00 | 0,00 | 0,00 | 0,00 | 0,00 | 0,00 | 0,00 |
| Habitación | 148.700,00 | 98.700,00 | 0,00 | 0,00 | 0,00 | 98.700,00 | 0,00 | 0,00 | 0,00 | 98.700,00 |
| Habitación Rural | 0,00 | 0,00 | 0,00 | 0,00 | 0,00 | 0,00 | 0,00 | 0,00 | 0,00 | 0,00 |

Relatório Resumido de Execução Orçamentária
Prefeitura Municipal de Massaranduba - PB (Poder Executivo)
Orçamentos Fiscal e da Seguridade Social
CNPJ:
Execução: 2024
Período de referência: 2º bimestre



RREO-Anexo 02 | Tabela 2.0 - Demonstrativo da Execução das Despesas por Função/Subfunção | Total das Despesas Exceto Intra-Orçamentárias

| Função/Subfunção | DESPESAS (EXCETO INTRA-ORÇAMENTÁRIAS) (I) | | Execução da Despesa | | | | SALDO (e) = PAGAR NÃO PROCESSADOS (f) | INSCRITAS EM RESTOS A PAGAR NÃO PROCESSADOS (f) | |
|--|---|--------------------------|---------------------------------|--|--------------|---|---------------------------------------|---|--|
| | DESPESAS INICIAIS | DESPESAS ATUALIZADAS (a) | DESPESAS EMPENHADAS NO BIMESTRE | DESPESAS EMPENHADAS ATÉ O BIMESTRE (b) | % (b/cola/b) | SALDO (e) = DESPESAS LIQUIDADAS NO BIMESTRE | | | DESPESAS LIQUIDADAS ATÉ O BIMESTRE (c) |
| Legislação | 63.000.000,00 | 63.000.000,00 | 8.552.499,61 | 16.123.409,53 | 100,00 | 43.906.599,47 | 19.057.599,59 | 100,00 | 43.972.410,41 |
| Administração | 2.243.000,00 | 2.243.000,00 | 0,00 | 0,00 | 0,00 | 2.243.000,00 | 0,00 | 0,00 | 2.243.000,00 |
| Administração Externa | 0,00 | 0,00 | 0,00 | 0,00 | 0,00 | 0,00 | 0,00 | 0,00 | 0,00 |
| FUN1 - Administração Geral | 0,00 | 0,00 | 0,00 | 0,00 | 0,00 | 0,00 | 0,00 | 0,00 | 0,00 |
| FUN1 - Demais Subfunções | 0,00 | 0,00 | 0,00 | 0,00 | 0,00 | 0,00 | 0,00 | 0,00 | 0,00 |
| Judiciais | 0,00 | 0,00 | 0,00 | 0,00 | 0,00 | 0,00 | 0,00 | 0,00 | 0,00 |
| Ativa Judiciária | 0,00 | 0,00 | 0,00 | 0,00 | 0,00 | 0,00 | 0,00 | 0,00 | 0,00 |
| Defesa do Interesse Público no Processo Judicial | 0,00 | 0,00 | 0,00 | 0,00 | 0,00 | 0,00 | 0,00 | 0,00 | 0,00 |
| FUN2 - Administração Geral | 0,00 | 0,00 | 0,00 | 0,00 | 0,00 | 0,00 | 0,00 | 0,00 | 0,00 |
| FUN2 - Demais Subfunções | 0,00 | 0,00 | 0,00 | 0,00 | 0,00 | 0,00 | 0,00 | 0,00 | 0,00 |
| Essenciais à Justiça | 0,00 | 0,00 | 0,00 | 0,00 | 0,00 | 0,00 | 0,00 | 0,00 | 0,00 |
| Defesa da Ordem Jurídica | 0,00 | 0,00 | 0,00 | 0,00 | 0,00 | 0,00 | 0,00 | 0,00 | 0,00 |
| Representação Judicial e Extrajudicial | 0,00 | 0,00 | 0,00 | 0,00 | 0,00 | 0,00 | 0,00 | 0,00 | 0,00 |
| FUN3 - Administração Geral | 0,00 | 0,00 | 0,00 | 0,00 | 0,00 | 0,00 | 0,00 | 0,00 | 0,00 |
| FUN3 - Demais Subfunções | 0,00 | 0,00 | 0,00 | 0,00 | 0,00 | 0,00 | 0,00 | 0,00 | 0,00 |
| Administração | 4.050.010,00 | 4.030.010,00 | 588.396,09 | 1.220.470,21 | 6,38 | 2.806.639,79 | 575.502,17 | 1,207,673,26 | 6,34 |
| Planejamento e Organização | 0,00 | 0,00 | 0,00 | 0,00 | 0,00 | 0,00 | 0,00 | 0,00 | 0,00 |
| FUN4 - Administração Geral | 3.076.000,00 | 3.046.047,40 | 458.539,26 | 1.005.899,27 | 5,26 | 2.042.182,13 | 443.642,34 | 892,862,35 | 5,21 |
| FUN4 - Demais Subfunções | 95.1010,00 | 981.969,60 | 131.859,83 | 214.610,94 | 1,12 | 767.357,66 | 131.859,83 | 214,810,94 | 1,13 |
| Administração Financeira | 0,00 | 0,00 | 0,00 | 0,00 | 0,00 | 0,00 | 0,00 | 0,00 | 0,00 |
| Controle Interno | 0,00 | 0,00 | 0,00 | 0,00 | 0,00 | 0,00 | 0,00 | 0,00 | 0,00 |
| Normalização e Fiscalização | 0,00 | 0,00 | 0,00 | 0,00 | 0,00 | 0,00 | 0,00 | 0,00 | 0,00 |
| Recuperação de Informação | 0,00 | 0,00 | 0,00 | 0,00 | 0,00 | 0,00 | 0,00 | 0,00 | 0,00 |
| Ordenamento Territorial | 0,00 | 0,00 | 0,00 | 0,00 | 0,00 | 0,00 | 0,00 | 0,00 | 0,00 |
| Formação de Recursos Humanos | 0,00 | 0,00 | 0,00 | 0,00 | 0,00 | 0,00 | 0,00 | 0,00 | 0,00 |
| Administração de Resíduos | 0,00 | 0,00 | 0,00 | 0,00 | 0,00 | 0,00 | 0,00 | 0,00 | 0,00 |
| Administração de Condições | 0,00 | 0,00 | 0,00 | 0,00 | 0,00 | 0,00 | 0,00 | 0,00 | 0,00 |
| Comunicação Social | 0,00 | 0,00 | 0,00 | 0,00 | 0,00 | 0,00 | 0,00 | 0,00 | 0,00 |
| FUN1 - Demais Subfunções | 0,00 | 0,00 | 0,00 | 0,00 | 0,00 | 0,00 | 0,00 | 0,00 | 0,00 |
| Defesa Nacional | 0,00 | 0,00 | 0,00 | 0,00 | 0,00 | 0,00 | 0,00 | 0,00 | 0,00 |
| Defesa Aérea | 0,00 | 0,00 | 0,00 | 0,00 | 0,00 | 0,00 | 0,00 | 0,00 | 0,00 |
| Defesa Naval | 0,00 | 0,00 | 0,00 | 0,00 | 0,00 | 0,00 | 0,00 | 0,00 | 0,00 |
| Defesa Terrestre | 0,00 | 0,00 | 0,00 | 0,00 | 0,00 | 0,00 | 0,00 | 0,00 | 0,00 |
| FUN5 - Administração Geral | 0,00 | 0,00 | 0,00 | 0,00 | 0,00 | 0,00 | 0,00 | 0,00 | 0,00 |
| FUN5 - Demais Subfunções | 0,00 | 0,00 | 0,00 | 0,00 | 0,00 | 0,00 | 0,00 | 0,00 | 0,00 |
| Segurança Pública | 0,00 | 0,00 | 0,00 | 0,00 | 0,00 | 0,00 | 0,00 | 0,00 | 0,00 |
| Policimento | 0,00 | 0,00 | 0,00 | 0,00 | 0,00 | 0,00 | 0,00 | 0,00 | 0,00 |
| Defesa Civil | 0,00 | 0,00 | 0,00 | 0,00 | 0,00 | 0,00 | 0,00 | 0,00 | 0,00 |
| Inteligência e Inteligência | 0,00 | 0,00 | 0,00 | 0,00 | 0,00 | 0,00 | 0,00 | 0,00 | 0,00 |
| FUN6 - Administração Geral | 0,00 | 0,00 | 0,00 | 0,00 | 0,00 | 0,00 | 0,00 | 0,00 | 0,00 |
| FUN6 - Demais Subfunções | 0,00 | 0,00 | 0,00 | 0,00 | 0,00 | 0,00 | 0,00 | 0,00 | 0,00 |
| Relações Exteriores | 0,00 | 0,00 | 0,00 | 0,00 | 0,00 | 0,00 | 0,00 | 0,00 | 0,00 |
| Relações Diplomáticas | 0,00 | 0,00 | 0,00 | 0,00 | 0,00 | 0,00 | 0,00 | 0,00 | 0,00 |
| Cooperação Internacional | 0,00 | 0,00 | 0,00 | 0,00 | 0,00 | 0,00 | 0,00 | 0,00 | 0,00 |
| FUN7 - Administração Geral | 0,00 | 0,00 | 0,00 | 0,00 | 0,00 | 0,00 | 0,00 | 0,00 | 0,00 |
| FUN7 - Demais Subfunções | 0,00 | 0,00 | 0,00 | 0,00 | 0,00 | 0,00 | 0,00 | 0,00 | 0,00 |
| Assistência Social | 0,00 | 0,00 | 0,00 | 0,00 | 0,00 | 0,00 | 0,00 | 0,00 | 0,00 |
| Assistência ao Idoso | 0,00 | 0,00 | 0,00 | 0,00 | 0,00 | 0,00 | 0,00 | 0,00 | 0,00 |
| Assistência ao Portador de Deficiência | 0,00 | 0,00 | 0,00 | 0,00 | 0,00 | 0,00 | 0,00 | 0,00 | 0,00 |
| Assistência à Criança e ao Adolescente | 342.000,00 | 342.000,00 | 28.474,08 | 52.234,08 | 0,27 | 288.765,92 | 26.474,08 | 52,234,08 | 0,27 |
| Assistência Comunitária | 2.355.142,00 | 2.355.142,00 | 191.755,80 | 507.592,53 | 2,55 | 1.850.639,47 | 197.688,38 | 503,445,11 | 2,54 |

| | |
|--|--|
|  Sistema de Informações Contábeis e Fiscais do Setor Público Brasileiro TESOURO NACIONAL | Relatório Resumido de Execução Orçamentária |
| | Prefeitura Municipal de Massaranduba - PB (Poder Executivo) |
| | Orçamentos Fiscal e da Seguridade Social |
| | CNPJ: |
| | Exercício: 2024 |
| | Período de referência: 2º bimestre |

RREO-Anexo 01 | Tabela 1.0 - Balanço Orçamentário

| | Notas Explicativas | Valores |
|--------------------|--|------------|
| Notas Explicativas | | 30/04/2024 |
| | | - |
| Notas Explicativas | Data de publicação do Relatório de Execução Orçamentária-RREO dia 31 de Maio de 2024. Publicado no Diário oficial do município de Massaranduba DATA DA PUBLICAÇÃO: 31/05/2024 LOCAL: DIÁRIO OFICIAL DO MUNICÍPIO | |

Relatório Resumido de Execução Orçamentária
Prefeitura Municipal de Massaranduba - PB (Poder Executivo)
Orçamentos Fiscal e da Seguridade Social
CNPJ:
Exercício: 2024
Período de referência: 2º bimestre



| Recargas Intra-Orçamentárias | Estágios da Receita Intra-Orçamentária | | | SALDO (b-c) |
|------------------------------|--|-------------------------|----------------------------|-------------|
| | PREVISÃO INICIAL | PREVISÃO ATUALIZADA (a) | RECETAS REALIZADAS | |
| Demais Receitas de Capital | 0,00 | 0,00 | Até o Bimestre (c) % (b/a) | % (c/a) |
| | | | 0,00 | 0,00 |
| | | | 0,00 | 0,00 |

RREO-Anexo 01 | Tabela 1.0 - Balanço Orçamentário

| Despesas Intra-Orçamentárias | Estágios da Despesa Intra-Orçamentária | | | | SALDO (i) = (e-h) | DESPESAS PAGAS ATÉ O BIMESTRE (j) | INSCRITAS EM RESTOS A PAGAR NÃO PROCESSADOS (k) |
|-------------------------------------|--|------------------------|--|--|-------------------|-----------------------------------|---|
| | DOTAÇÃO INICIAL (d) | DOTAÇÃO ATUALIZADA (e) | DESPESAS EMPENHADAS ATÉ O BIMESTRE (f) | DESPESAS LIQUIDADAS ATÉ O BIMESTRE (g) | | | |
| Despesas Intra-Orçamentárias | 0,00 | 0,00 | 0,00 | 0,00 | 0,00 | 0,00 | 0,00 |
| DESPESAS (INTRA-ORÇAMENTÁRIAS) (IX) | 0,00 | 0,00 | 0,00 | 0,00 | 0,00 | 0,00 | 0,00 |
| DESPESAS CORRENTES | 0,00 | 0,00 | 0,00 | 0,00 | 0,00 | 0,00 | 0,00 |
| PESSOAL E ENCARGOS SOCIAIS | 0,00 | 0,00 | 0,00 | 0,00 | 0,00 | 0,00 | 0,00 |
| JUROS E ENCARGOS DA DÍVIDA | 0,00 | 0,00 | 0,00 | 0,00 | 0,00 | 0,00 | 0,00 |
| OUTRAS DESPESAS CORRENTES | 0,00 | 0,00 | 0,00 | 0,00 | 0,00 | 0,00 | 0,00 |
| DESPESAS DE CAPITAL | 0,00 | 0,00 | 0,00 | 0,00 | 0,00 | 0,00 | 0,00 |
| INVESTIMENTOS | 0,00 | 0,00 | 0,00 | 0,00 | 0,00 | 0,00 | 0,00 |
| INVERSOES FINANCEIRAS | 0,00 | 0,00 | 0,00 | 0,00 | 0,00 | 0,00 | 0,00 |
| AMORTIZAÇÃO DA DÍVIDA | 0,00 | 0,00 | 0,00 | 0,00 | 0,00 | 0,00 | 0,00 |
| RESERVA DE CONTINGENCIA | 0,00 | 0,00 | 0,00 | 0,00 | 0,00 | 0,00 | 0,00 |

Relatório Resumido de Execução Orçamentária
Prefeitura Municipal de Massaranduba - PB (Poder Executivo)
Orçamentos Fiscal e da Seguridade Social



Tesouro Nacional

CNPJ:

Exercício: 2024

Período de referência: 2º bimestre

| Recasas Intra-Orçamentárias | PREVISÃO INICIAL | PREVISÃO ATUALIZADA (a) | Estágio da Receita Intra-Orçamentária | | | RECEITAS REALIZADAS Até o Bimestre (c) | % (c/a) | SALDO (b-c) |
|--|------------------|-------------------------|---------------------------------------|---------|---------|--|---------|-------------|
| | | | No Bimestre (b) | % (b/a) | % (c/a) | | | |
| Exploração do Patrimônio Intangível | 0,00 | 0,00 | 0,00 | 0,00 | 0,00 | 0,00 | 0,00 | 0,00 |
| Cessão de Direitos | 0,00 | 0,00 | 0,00 | 0,00 | 0,00 | 0,00 | 0,00 | 0,00 |
| Demais Receitas Patrimoniais | 0,00 | 0,00 | 0,00 | 0,00 | 0,00 | 0,00 | 0,00 | 0,00 |
| RECEITA AGROPECUÁRIA | 0,00 | 0,00 | 0,00 | 0,00 | 0,00 | 0,00 | 0,00 | 0,00 |
| RECEITA INDUSTRIAL | 0,00 | 0,00 | 0,00 | 0,00 | 0,00 | 0,00 | 0,00 | 0,00 |
| RECEITA DE SERVIÇOS | 0,00 | 0,00 | 0,00 | 0,00 | 0,00 | 0,00 | 0,00 | 0,00 |
| Serviços Administrativos e Comerciais Gerais | 0,00 | 0,00 | 0,00 | 0,00 | 0,00 | 0,00 | 0,00 | 0,00 |
| Serviços e Atividades Relevantes à Navegação e ao Transporte | 0,00 | 0,00 | 0,00 | 0,00 | 0,00 | 0,00 | 0,00 | 0,00 |
| Serviços e Atividades Relevantes à Saúde | 0,00 | 0,00 | 0,00 | 0,00 | 0,00 | 0,00 | 0,00 | 0,00 |
| Serviços e Atividades Financeiras | 0,00 | 0,00 | 0,00 | 0,00 | 0,00 | 0,00 | 0,00 | 0,00 |
| Outros Serviços | 0,00 | 0,00 | 0,00 | 0,00 | 0,00 | 0,00 | 0,00 | 0,00 |
| TRANSFERÊNCIAS CORRENTES | 0,00 | 0,00 | 0,00 | 0,00 | 0,00 | 0,00 | 0,00 | 0,00 |
| Transferências da União e de suas Entidades | 0,00 | 0,00 | 0,00 | 0,00 | 0,00 | 0,00 | 0,00 | 0,00 |
| Transferências dos Estados e do Distrito Federal e de suas Entidades | 0,00 | 0,00 | 0,00 | 0,00 | 0,00 | 0,00 | 0,00 | 0,00 |
| Transferências dos Municípios e de suas Entidades | 0,00 | 0,00 | 0,00 | 0,00 | 0,00 | 0,00 | 0,00 | 0,00 |
| Transferências de Instituições Privadas | 0,00 | 0,00 | 0,00 | 0,00 | 0,00 | 0,00 | 0,00 | 0,00 |
| Transferências de Outras Instituições Públicas | 0,00 | 0,00 | 0,00 | 0,00 | 0,00 | 0,00 | 0,00 | 0,00 |
| Transferências do Exterior | 0,00 | 0,00 | 0,00 | 0,00 | 0,00 | 0,00 | 0,00 | 0,00 |
| Demais Transferências Correntes | 0,00 | 0,00 | 0,00 | 0,00 | 0,00 | 0,00 | 0,00 | 0,00 |
| OUTRAS RECEITAS CORRENTES | 0,00 | 0,00 | 0,00 | 0,00 | 0,00 | 0,00 | 0,00 | 0,00 |
| Multas Administrativas, Contratuais e Judiciais | 0,00 | 0,00 | 0,00 | 0,00 | 0,00 | 0,00 | 0,00 | 0,00 |
| Identizações, Restituições e Ressarcimentos | 0,00 | 0,00 | 0,00 | 0,00 | 0,00 | 0,00 | 0,00 | 0,00 |
| Bens, Direitos e Valores Incorporados ao Patrimônio Público | 0,00 | 0,00 | 0,00 | 0,00 | 0,00 | 0,00 | 0,00 | 0,00 |
| Multas e Juros de Mora das Receitas de Capital | 0,00 | 0,00 | 0,00 | 0,00 | 0,00 | 0,00 | 0,00 | 0,00 |
| Demais Receitas Correntes | 0,00 | 0,00 | 0,00 | 0,00 | 0,00 | 0,00 | 0,00 | 0,00 |
| RECEITAS DE CAPITAL | 0,00 | 0,00 | 0,00 | 0,00 | 0,00 | 0,00 | 0,00 | 0,00 |
| OPERAÇÕES DE CRÉDITO | 0,00 | 0,00 | 0,00 | 0,00 | 0,00 | 0,00 | 0,00 | 0,00 |
| Operações de Crédito - Mercado Interno | 0,00 | 0,00 | 0,00 | 0,00 | 0,00 | 0,00 | 0,00 | 0,00 |
| Operações de Crédito - Mercado Externo | 0,00 | 0,00 | 0,00 | 0,00 | 0,00 | 0,00 | 0,00 | 0,00 |
| ALIENAÇÃO DE BENS | 0,00 | 0,00 | 0,00 | 0,00 | 0,00 | 0,00 | 0,00 | 0,00 |
| Alienação de Bens Móveis | 0,00 | 0,00 | 0,00 | 0,00 | 0,00 | 0,00 | 0,00 | 0,00 |
| Alienação de Bens Imóveis | 0,00 | 0,00 | 0,00 | 0,00 | 0,00 | 0,00 | 0,00 | 0,00 |
| Alienação de Bens Intangíveis | 0,00 | 0,00 | 0,00 | 0,00 | 0,00 | 0,00 | 0,00 | 0,00 |
| AMORTIZAÇÕES DE EMPRÉSTIMOS | 0,00 | 0,00 | 0,00 | 0,00 | 0,00 | 0,00 | 0,00 | 0,00 |
| TRANSFERÊNCIAS DE CAPITAL | 0,00 | 0,00 | 0,00 | 0,00 | 0,00 | 0,00 | 0,00 | 0,00 |
| Transferências da União e de suas Entidades | 0,00 | 0,00 | 0,00 | 0,00 | 0,00 | 0,00 | 0,00 | 0,00 |
| Transferências dos Estados e do Distrito Federal e de suas Entidades | 0,00 | 0,00 | 0,00 | 0,00 | 0,00 | 0,00 | 0,00 | 0,00 |
| Transferências dos Municípios e de suas Entidades | 0,00 | 0,00 | 0,00 | 0,00 | 0,00 | 0,00 | 0,00 | 0,00 |
| Transferências de Instituições Privadas | 0,00 | 0,00 | 0,00 | 0,00 | 0,00 | 0,00 | 0,00 | 0,00 |
| Transferências de Outras Instituições Públicas | 0,00 | 0,00 | 0,00 | 0,00 | 0,00 | 0,00 | 0,00 | 0,00 |
| Transferências do Exterior | 0,00 | 0,00 | 0,00 | 0,00 | 0,00 | 0,00 | 0,00 | 0,00 |
| Demais Transferências de Capital | 0,00 | 0,00 | 0,00 | 0,00 | 0,00 | 0,00 | 0,00 | 0,00 |
| OUTRAS RECEITAS DE CAPITAL | 0,00 | 0,00 | 0,00 | 0,00 | 0,00 | 0,00 | 0,00 | 0,00 |
| Integralização do Capital Social | 0,00 | 0,00 | 0,00 | 0,00 | 0,00 | 0,00 | 0,00 | 0,00 |
| Remuneração das Disponibilidades do Tesouro | 0,00 | 0,00 | 0,00 | 0,00 | 0,00 | 0,00 | 0,00 | 0,00 |
| Resgate de Títulos do Tesouro | 0,00 | 0,00 | 0,00 | 0,00 | 0,00 | 0,00 | 0,00 | 0,00 |

Relatório Resumido de Execução Orçamentária
Prefeitura Municipal de Massaranduba - PB (Poder Executivo)
Orçamentos Fiscal e da Seguridade Social
CNPJ:



Tesouro Nacional

Exercício: 2024

Período de referência: 2º bimestre

| Despesa Orçamentária | Estágio da Despesa Orçamentária | | | | DESPESAS EM RESTOS A PAGAR NÃO PROCESSADOS (K) |
|---|---------------------------------|------------------------|--|---------------------|--|
| | DOTAÇÃO INICIAL (I) | DOTAÇÃO ATUALIZADA (J) | DESPESAS EMPENHADAS ATÉ O BIMESTRE (I) | SALDO (G) = (E - F) | |
| DESPESAS CORRENTES | 54.387.556,00 | 55.259.173,12 | 18.390.330,75 | 36.868.842,39 | 18.324.429,79 |
| PESSOAL E ENCARGOS SOCIAIS | 31.824.237,00 | 32.046.120,02 | 5.213.019,96 | 26.833.100,06 | 10.866.457,77 |
| JURISDIÇÃO E ENCARGOS DA DÍVIDA | 0,00 | 0,00 | 0,00 | 0,00 | 0,00 |
| OUTRAS DESPESAS CORRENTES | 22.563.321,00 | 23.213.053,10 | 2.980.093,98 | 20.232.959,12 | 7.458.972,02 |
| DESPESAS DE CAPITAL | 8.032.142,00 | 7.140.526,88 | 312.385,64 | 6.829.141,24 | 733.159,00 |
| INVESTIMENTOS | 6.954.142,00 | 6.036.103,42 | 42.399,00 | 5.911.743,00 | 359.257,35 |
| INVERSÕES FINANCEIRAS | 0,00 | 0,00 | 0,00 | 0,00 | 0,00 |
| AMORTIZAÇÃO DA DÍVIDA | 1.078.000,00 | 1.104.423,46 | 269.986,64 | 838.016,82 | 373.892,45 |
| RESERVA DE CONTINGÊNCIA | 630.300,00 | 630.300,00 | 0,00 | 630.300,00 | 630.300,00 |
| DESPESAS (INTRA-ORÇAMENTÁRIAS) (IX) | 0,00 | 0,00 | 0,00 | 0,00 | 0,00 |
| SUBTOTAL DAS DESPESAS (I) + (VII) + (IX) | 63.030.000,00 | 63.030.000,00 | 19.123.400,53 | 43.906.599,47 | 19.057.589,59 |
| AMORTIZAÇÃO DA DÍVIDA / REFINANCIAMENTO (X) | 0,00 | 0,00 | 0,00 | 0,00 | 0,00 |
| Amortização da Dívida Interna | 0,00 | 0,00 | 0,00 | 0,00 | 0,00 |
| Dívida Mobiliária | 0,00 | 0,00 | 0,00 | 0,00 | 0,00 |
| Dívida Contratual | 0,00 | 0,00 | 0,00 | 0,00 | 0,00 |
| Amortização da Dívida Externa | 0,00 | 0,00 | 0,00 | 0,00 | 0,00 |
| Dívida Mobiliária | 0,00 | 0,00 | 0,00 | 0,00 | 0,00 |
| Dívida Contratual | 0,00 | 0,00 | 0,00 | 0,00 | 0,00 |
| TOTAL DAS DESPESAS (XII) = (I) + (X) | 63.030.000,00 | 63.030.000,00 | 19.123.400,53 | 43.906.599,47 | 19.057.589,59 |
| SUPERAVIT (XIII) | 0,00 | 0,00 | -203.987,60 | 0,00 | -138.066,96 |
| TOTAL COM SUPERAVIT (XIV) = (XII) + (XIII) | 63.030.000,00 | 63.030.000,00 | 18.919.522,93 | 43.906.599,47 | 18.919.522,93 |
| RESERVA DO RPPS | 0,00 | 0,00 | 0,00 | 0,00 | 0,00 |

RREO-Anexo 01 | Tabela 1.0 - Balanço Orçamentário

| Recitas Intra-Orçamentárias | Estágios da Receita Intra-Orçamentária | | | SALDO (P-C) |
|--|--|-------------------------|--------------------|-------------|
| | PREVISÃO INICIAL | PREVISÃO ATUALIZADA (A) | RECETAS REALIZADAS | |
| RECETAS (INTRA-ORÇAMENTÁRIAS) (II) | 0,00 | 0,00 | 0,00 | 0,00 |
| RECETAS CORRENTES | 0,00 | 0,00 | 0,00 | 0,00 |
| IMPOSTOS, TAXAS E CONTRIBUIÇÕES DE MELHORIA | 0,00 | 0,00 | 0,00 | 0,00 |
| Impostos | 0,00 | 0,00 | 0,00 | 0,00 |
| Taxas | 0,00 | 0,00 | 0,00 | 0,00 |
| CONTRIBUIÇÕES | 0,00 | 0,00 | 0,00 | 0,00 |
| Contribuições para Entidades Privadas de Serviço Social e de Formação Profissional | 0,00 | 0,00 | 0,00 | 0,00 |
| Contribuições Sociais | 0,00 | 0,00 | 0,00 | 0,00 |
| Contribuições Econômicas | 0,00 | 0,00 | 0,00 | 0,00 |
| Contribuições para o Cuiabá do Serviço de Iluminação Pública | 0,00 | 0,00 | 0,00 | 0,00 |
| RECEITA PATRIMONIAL | 0,00 | 0,00 | 0,00 | 0,00 |
| Exploração do Patrimônio Imobiliário do Estado | 0,00 | 0,00 | 0,00 | 0,00 |
| Valores Mobiliários | 0,00 | 0,00 | 0,00 | 0,00 |
| Delegação de Serviços Públicos mediante Concessão, Permissão, Autorização ou Licença | 0,00 | 0,00 | 0,00 | 0,00 |
| Exploração de Recursos Naturais | 0,00 | 0,00 | 0,00 | 0,00 |

Relatório Resumido de Execução Orçamentária
Prefeitura Municipal de Massaranduba - PB (Poder Executivo)
Orçamentos Fiscal e da Seguridade Social
CNPJ:

Exercício: 2024
Período de referência: 2º bimestre



| Recursos Orçamentários | Estágios da Receita Orçamentária | | | | | | SALDO (a-c) |
|--|----------------------------------|-------------------------|-----------------|---------|--------------------|--------------|-------------|
| | PREVISÃO INICIAL | PREVISÃO ATUALIZADA (e) | No Bimestre (b) | % (b/a) | Até o Bimestre (c) | % (c/a) | |
| RECEITAS DE CAPITAL | 8.032.142,00 | 8.032.142,00 | 0,00 | 0,00 | 0,00 | 8.032.142,00 | |
| OPERAÇÕES DE CRÉDITO | 328.000,00 | 328.000,00 | 0,00 | 0,00 | 0,00 | 328.000,00 | |
| Operações de Crédito - Mercado Interno | 200.000,00 | 200.000,00 | 0,00 | 0,00 | 0,00 | 200.000,00 | |
| Operações de Crédito - Mercado Externo | 128.000,00 | 128.000,00 | 0,00 | 0,00 | 0,00 | 128.000,00 | |
| ALIENAÇÃO DE BENS | 500.000,00 | 500.000,00 | 0,00 | 0,00 | 0,00 | 500.000,00 | |
| Alienação de Bens Móveis | 300.000,00 | 300.000,00 | 0,00 | 0,00 | 0,00 | 300.000,00 | |
| Alienação de Bens Imóveis | 200.000,00 | 200.000,00 | 0,00 | 0,00 | 0,00 | 200.000,00 | |
| Alienação de Bens Intangíveis | 0,00 | 0,00 | 0,00 | 0,00 | 0,00 | 0,00 | |
| AMORTIZAÇÕES DE EMPRÉSTIMOS | 0,00 | 0,00 | 0,00 | 0,00 | 0,00 | 0,00 | |
| TRANSFERÊNCIAS DE CAPITAL | 7.204.142,00 | 7.204.142,00 | 0,00 | 0,00 | 0,00 | 7.204.142,00 | |
| Transferências de Outras Entidades | 3.998.692,00 | 3.998.692,00 | 0,00 | 0,00 | 0,00 | 3.998.692,00 | |
| Transferências dos Estados e do Distrito Federal e de suas Entidades | 1.454.102,00 | 1.454.102,00 | 0,00 | 0,00 | 0,00 | 1.454.102,00 | |
| Transferências dos Municípios e de suas Entidades | 0,00 | 0,00 | 0,00 | 0,00 | 0,00 | 0,00 | |
| Transferências de Instituições Privadas | 0,00 | 0,00 | 0,00 | 0,00 | 0,00 | 0,00 | |
| Transferências de Outras Instituições Públicas | 0,00 | 0,00 | 0,00 | 0,00 | 0,00 | 0,00 | |
| Transferências do Exterior | 0,00 | 0,00 | 0,00 | 0,00 | 0,00 | 0,00 | |
| Demais Transferências de Capital | 1.751.348,00 | 1.751.348,00 | 0,00 | 0,00 | 0,00 | 1.751.348,00 | |
| OUTRAS RECEITAS DE CAPITAL | 0,00 | 0,00 | 0,00 | 0,00 | 0,00 | 0,00 | |
| Integralização do Capital Social | 0,00 | 0,00 | 0,00 | 0,00 | 0,00 | 0,00 | |
| Remuneração das Disponibilidades do Tesouro | 0,00 | 0,00 | 0,00 | 0,00 | 0,00 | 0,00 | |
| Resgate de Títulos do Tesouro | 0,00 | 0,00 | 0,00 | 0,00 | 0,00 | 0,00 | |
| Demais Receitas de Capital | 0,00 | 0,00 | 0,00 | 0,00 | 0,00 | 0,00 | |
| RECEITAS (INTRA-ORÇAMENTÁRIAS) (II) | 63.030.000,00 | 63.197.872,76 | 8.633.534,85 | 13,66 | 18.919.522,53 | 29,94 | |
| SUBTOTAL DAS RECEITAS (III) = (I + II) | | | | | | | |
| OPERAÇÕES DE CRÉDITO/REFINANCIAMENTO (IV) | | | | | | | |
| Operações de Crédito - Mercado Interno | 0,00 | 0,00 | 0,00 | 0,00 | 0,00 | 0,00 | |
| Operações de Crédito - Mercado Externo | 0,00 | 0,00 | 0,00 | 0,00 | 0,00 | 0,00 | |
| Operações de Crédito - Mercado Externo | 0,00 | 0,00 | 0,00 | 0,00 | 0,00 | 0,00 | |
| Contratual | 0,00 | 0,00 | 0,00 | 0,00 | 0,00 | 0,00 | |
| Mobiliária | 0,00 | 0,00 | 0,00 | 0,00 | 0,00 | 0,00 | |
| TOTAL DAS RECEITAS (V) = (III + IV) | 63.030.000,00 | 63.197.872,76 | 8.633.534,85 | 13,66 | 18.919.522,53 | 29,94 | |
| TOTAL COM DÉFICIT (VII) = (V + VI) | | | | | | | |
| SALDOS DE EXERCÍCIOS ANTERIORES | | | | | | | |
| Recursos Arrecadados em Exercícios Anteriores - RPPS | 0,00 | 0,00 | 0,00 | 0,00 | 0,00 | 0,00 | |
| Superávit Financeiro Utilizado para Créditos Adicionais | 0,00 | 0,00 | 0,00 | 0,00 | 0,00 | 0,00 | |
| TOTAL COM DÉFICIT (VIII) = (VII + (b) + (c)) | | | | | | | |
| TOTAL DO SALDO ATUALIZADO (VIII) = (VIII) - (VII) + (b) + (c) | 63.030.000,00 | 63.197.872,76 | 8.633.534,85 | 13,66 | 19.057.569,59 | 30,16 | |

RREO-Anexo 01 | Tabela 1.0 - Balanço Orçamentário

| Despesas Orçamentárias | Estágios de Despesa Orçamentária | | | | | | INSCRITAS EM RESTOS A PAGAR NÃO PROCESSADOS (N) |
|---|----------------------------------|------------------------|---------------------------------|--|-------------------|-----------------------------------|---|
| | DOTAÇÃO INICIAL (I) | DOTAÇÃO ATUALIZADA (e) | DESPESAS EMPENHADAS NO BIMESTRE | DESPESAS EMPENHADAS ATÉ O BIMESTRE (f) | SALDO (g) = (e-f) | DESPESAS PAGAS ATÉ O BIMESTRE (j) | |
| Despesas Orçamentárias | 63.030.000,00 | 63.030.000,00 | 8.505.488,81 | 18.123.400,53 | 43.906.599,47 | 8.439.598,67 | 15.945.063,10 |
| DESPESAS (EXCETO INTRA-ORÇAMENTÁRIAS) (VIII) | | | | | | | |
| DESPESAS EMPENHADAS ATÉ O BIMESTRE (j) | | | | 18.057.569,59 | 43.972.110,41 | | |

Relatório Resumido de Execução Orçamentária
Prefeitura Municipal de Massaranduba - PB (Poder Executivo)
Orçamentos Fiscal e da Seguridade Social
CNPJ:



TESOURO NACIONAL

Exercício: 2024

Período de referência: 2º bimestre

RREO-Anexo 01 | Tabela 1.0 - Balanço Orçamentário

| Recitas Orçamentárias | Estágios da Receita Orçamentária | | | | | | SALDO (a-c) |
|--|----------------------------------|---------------|-------------------------|---------|---------------------|---------|---------------|
| | PREVISÃO INICIAL | | PREVISÃO ATUALIZADA (a) | | RECEITAS REALIZADAS | | |
| | No Bimestre (b) | % (b/a) | No Bimestre (b) | % (b/a) | Até o Bimestre (c) | % (c/a) | |
| RECEITAS (EXCETO INTRA-ORÇAMENTÁRIAS) (1) | 63.030.000,00 | 63.197.872,76 | 63.197.872,76 | 13,66 | 18.915.522,93 | 29,94 | 44.276.349,83 |
| RECEITAS CORRENTES | 54.987.698,00 | 55.165.730,76 | 55.165.730,76 | 15,65 | 18.915.522,93 | 34,30 | 36.246.207,83 |
| IMPOSTOS, TAXAS E CONTRIBUIÇÕES DE MELHORIA | 2.077.400,00 | 2.077.400,00 | 2.077.400,00 | 19,28 | 965.744,58 | 46,49 | 1.111.655,42 |
| Impostos | 2.000.000,00 | 2.000.000,00 | 2.000.000,00 | 19,83 | 858.185,91 | 47,91 | 1.041.814,09 |
| Taxas | 73.400,00 | 73.400,00 | 73.400,00 | 5,25 | 7.558,67 | 10,30 | 65.841,33 |
| CONTRIBUIÇÕES | 4.000,00 | 4.000,00 | 4.000,00 | 0,00 | 0,00 | 0,00 | 4.000,00 |
| Contribuições Sociais | 0,00 | 0,00 | 0,00 | 0,00 | 0,00 | 0,00 | 0,00 |
| Contribuições Econômicas | 0,00 | 0,00 | 0,00 | 0,00 | 0,00 | 0,00 | 0,00 |
| Contribuições para Entidades Privadas de Serviço Social e de Formação Profissional | 0,00 | 0,00 | 0,00 | 0,00 | 0,00 | 0,00 | 0,00 |
| RECEITA PATRIMONIAL | 9.000,00 | 134.910,30 | 134.910,30 | 42,86 | 134.910,30 | 100,00 | 0,00 |
| Exploração do Patrimônio Imobiliário do Estado | 359.720,00 | 359.720,00 | 359.720,00 | 11,45 | 78.414,47 | 21,80 | 281.305,53 |
| Valores Mobiliários | 9.000,00 | 9.000,00 | 9.000,00 | 0,00 | 0,00 | 0,00 | 9.000,00 |
| Delegação de Serviços Públicos Mediante Concessão, Permissão, Autorização ou Licença | 344.720,00 | 344.720,00 | 344.720,00 | 11,95 | 78.414,47 | 22,75 | 266.305,53 |
| Exploração de Recursos Naturais | 0,00 | 0,00 | 0,00 | 0,00 | 0,00 | 0,00 | 0,00 |
| Exploração do Patrimônio Intangível | 0,00 | 0,00 | 0,00 | 0,00 | 0,00 | 0,00 | 0,00 |
| Cessão de Direitos | 0,00 | 0,00 | 0,00 | 0,00 | 0,00 | 0,00 | 0,00 |
| Demais Receitas Patrimoniais | 6.000,00 | 6.000,00 | 6.000,00 | 0,00 | 0,00 | 0,00 | 6.000,00 |
| RECEITA AGROPECUÁRIA | 0,00 | 0,00 | 0,00 | 0,00 | 0,00 | 0,00 | 0,00 |
| RECEITA INDUSTRIAL | 0,00 | 0,00 | 0,00 | 0,00 | 0,00 | 0,00 | 0,00 |
| RECEITA DE SERVIÇOS | 6.000,00 | 6.000,00 | 6.000,00 | 0,00 | 0,00 | 0,00 | 6.000,00 |
| Serviços Administrativos e Comerciais Gerais | 0,00 | 0,00 | 0,00 | 0,00 | 0,00 | 0,00 | 0,00 |
| Serviços e Atividades Relativas à Navegação e ao Transporte | 0,00 | 0,00 | 0,00 | 0,00 | 0,00 | 0,00 | 0,00 |
| Serviços e Atividades Relativas à Saúde | 0,00 | 0,00 | 0,00 | 0,00 | 0,00 | 0,00 | 0,00 |
| Serviços e Atividades Financeiras | 0,00 | 0,00 | 0,00 | 0,00 | 0,00 | 0,00 | 0,00 |
| Outros Serviços | 6.000,00 | 6.000,00 | 6.000,00 | 0,00 | 0,00 | 0,00 | 6.000,00 |
| TRANSFERÊNCIAS CORRENTES | 52.244.596,00 | 52.285.548,46 | 52.285.548,46 | 15,51 | 17.713.699,38 | 33,68 | 34.572.849,08 |
| Transferências da União e de suas Entidades | 37.785.700,00 | 37.827.662,46 | 37.827.662,46 | 17,26 | 12.679.825,32 | 33,52 | 25.147.837,14 |
| Transferências dos Estados e do Distrito Federal e de suas Entidades | 3.492.780,00 | 3.492.780,00 | 3.492.780,00 | 18,01 | 1.285.668,52 | 36,81 | 2.207.111,48 |
| Transferências dos Municípios e de suas Entidades | 0,00 | 0,00 | 0,00 | 0,00 | 0,00 | 0,00 | 0,00 |
| Transferências de Instituições Privadas | 0,00 | 0,00 | 0,00 | 0,00 | 0,00 | 0,00 | 0,00 |
| Transferências de Outras Instituições Públicas | 10.966.106,00 | 10.966.106,00 | 10.966.106,00 | 8,65 | 3.748.205,54 | 34,18 | 7.217.900,46 |
| Transferências do Exterior | 0,00 | 0,00 | 0,00 | 0,00 | 0,00 | 0,00 | 0,00 |
| Demais Transferências Correntes | 0,00 | 0,00 | 0,00 | 0,00 | 0,00 | 0,00 | 0,00 |
| OUTRAS RECEITAS CORRENTES | 301.152,00 | 301.152,00 | 301.152,00 | 8,88 | 26.754,20 | 8,88 | 274.397,80 |
| Multas Administrativas, Contratuais e Judiciais | 0,00 | 0,00 | 0,00 | 0,00 | 0,00 | 0,00 | 0,00 |
| Indenizações, Restituições e Ressarcimentos | 135.000,00 | 135.000,00 | 135.000,00 | 19,82 | 26.754,20 | 19,82 | 108.245,80 |
| Bens, Direitos e Valores Incorporados ao Patrimônio Público | 0,00 | 0,00 | 0,00 | 0,00 | 0,00 | 0,00 | 0,00 |
| Multas e Juros de Mora das Receitas de Capital | 166.152,00 | 166.152,00 | 166.152,00 | 0,00 | 0,00 | 0,00 | 166.152,00 |
| Demais Receitas Correntes | 0,00 | 0,00 | 0,00 | 0,00 | 0,00 | 0,00 | 0,00 |



Secretaria do Tesouro Nacional - STN
Ministério da Fazenda - MF

Recibo de Declaração Homologada



A instituição **Prefeitura Municipal de Massaranduba - PB (PB)** homologou, junto à Secretaria do Tesouro Nacional - STN, a declaração referente aos dados abaixo:

| | |
|-----------------------|--|
| Instituição: | Prefeitura Municipal de Massaranduba - PB (PB) |
| Declaração: | Relatório de Gestão Fiscal |
| Periodicidade: | Quadrimestral |
| Período: | 1º quadrimestre |
| Exercício: | 2024 |
| Assinatura(s): | <ul style="list-style-type: none">Nome: JOAO COSTA DE SOUSA <i>Titular do Poder Executivo</i> CPF: 000.251.464-83 Data: 31/05/2024 19:58:00Nome: CLAIR LEITAO MARTINS BELTRAO BEZERRA DE MELO <i>Contador Responsável</i> CPF: 477.984.084-87 Data: 31/05/2024 19:35:40 |

O Código do Recibo da declaração homologada em 31/05/2024, às 19:58:28, é:

05 . CH . BW - 5

Observações:

- A referida declaração encontra-se disponível para consulta pública no sítio <https://siconfi.tesouro.gov.br>, menu "Consultas" item "Consultar Declaração".
- Este documento expirará caso a declaração em questão sofra quaisquer alterações.

Lista de Assinaturas

| |
|---|
| Assinatura: 1 |
| Digitally signed by CLAIR LEITAO MARTINS BELTRAO BEZERRA DE MELO:47798408487 Date: 2024.05.31 19:35:01 BRT Reason: Perfil: Contador Responsável Location: Instituição: Prefeitura Municipal de Massaranduba - PB |
| Assinatura: 2 |
| Digitally signed by JOAO COSTA DE SOUSA:00025146483 Date: 2024.05.31 19:57:25 BRT Reason: Perfil: Titular do Poder Executivo Location: Instituição: Prefeitura Municipal de Massaranduba - PB |
| Assinatura: 3 |
| |
| Assinatura: 4 |
| |
| Assinatura: 5 |
| |
| Assinatura: 6 |
| |

As assinaturas digitais podem ser verificadas no arquivo PDF.

| | |
|--|--|
|  <p>Sistema de Informações Contábeis e Fiscais do Setor Público Brasileiro TESOURO NACIONAL</p> | Relatório de Gestão Fiscal |
| | Prefeitura Municipal de Massaranduba - PB (Poder Executivo) |
| | Orçamentos Fiscal e da Seguridade Social |
| | CNPJ: |
| | Exercício: 2024 |
| | Período de referência: 1º quadrimestre |

| Receita Corrente Líquida | Valor Até o Quadrimestre | |
|---|--|---------------|
| | VALOR ATÉ O QUADRIMESTRE DE REFERÊNCIA | |
| Receita Corrente Líquida | | |
| Receita Corrente Líquida | | 56.326.559,33 |
| Receita Corrente Líquida Ajustada para Cálculo dos Limites de Endividamento | | 55.996.125,33 |
| Receita Corrente Líquida Ajustada para Cálculo dos Limites da Despesa com Pessoal | | 54.866.124,26 |

RGF-Anexo 06 | Tabela 6.0 - Demonstrativo Simplificado do Relatório de Gestão Fiscal

| Despesa com Pessoal | Valor Realizado no Período | |
|--|----------------------------|------------------------|
| | VALOR | % SOBRE A RCL AJUSTADA |
| Despesa com Pessoal | - | - |
| Despesa Total com Pessoal - DTP | 32.741.023,39 | 59,67 |
| Limite Máximo (incisos I, II e III art. 20 da LRF) - <-%> | 29.627.707,10 | 54,00 |
| Limite Prudencial (parágrafo único art. 22 da LRF) - <-%> | 28.146.321,75 | 51,30 |
| Limite de Alerta (inciso II do §1º do art. 59 da LRF) - <-%> | 26.664.836,39 | 48,80 |

RGF-Anexo 06 | Tabela 6.0 - Demonstrativo Simplificado do Relatório de Gestão Fiscal

| Dívida Consolidada | Comparativo do Saldo da Dívida | |
|---|--|------------------------|
| | VALOR ATÉ O QUADRIMESTRE DE REFERÊNCIA | % SOBRE A RCL AJUSTADA |
| Dívida Consolidada | - | - |
| Dívida Consolidada Líquida | | 0,00 |
| Limite Definido por Resolução do Senado Federal | | 0,00 |

RGF-Anexo 06 | Tabela 6.0 - Demonstrativo Simplificado do Relatório de Gestão Fiscal

| Garantias de Valores | Comparativo do Saldo de Garantia | |
|---|--|------------------------|
| | VALOR ATÉ O QUADRIMESTRE DE REFERÊNCIA | % SOBRE A RCL AJUSTADA |
| Garantias de Valores | - | - |
| Total das Garantias Concedidas | | 0,00 |
| Limite Definido por Resolução do Senado Federal | 67.561.871,20 | 0,00 |

RGF-Anexo 06 | Tabela 6.0 - Demonstrativo Simplificado do Relatório de Gestão Fiscal


| Operações de Crédito | Valor Realizado no Período | |
|--|--|------------------------|
| | VALOR ATÉ O QUADRIMESTRE DE REFERÊNCIA | % SOBRE A RCL AJUSTADA |
| Operações de Crédito | - | - |
| Operações de Crédito Internas e Externas | | 0,00 |
| Limite Definido pelo Senado Federal para Operações de Crédito Externas e Internas | 9.012.249,49 | 16,00 |
| Operações de Crédito por Antecipação da Receita | | 0,00 |
| Limite Definido pelo Senado Federal para Operações de Crédito por Antecipação da Receita | 3.942.859,15 | 7,00 |

RGF-Anexo 06 | Tabela 6.0 - Demonstrativo Simplificado do Relatório de Gestão Fiscal

| Restos a Pagar | Restos a Pagar e Disponibilidade de Caixa | |
|----------------|---|--|
| | RESTOS A PAGAR EMPENHADOS E NÃO LIQUIDADOS DO EXERCÍCIO | DISPONIBILIDADE DE CAIXA LÍQUIDA (APÓS A INSCRIÇÃO EM RESTOS A PAGAR NÃO PROCESSADOS DO EXERCÍCIO) |
| Restos a Pagar | - | - |
| Valor Total | 65.900,94 | -6.416.818,12 |

RGF-Anexo 06 | Tabela 6.0 - Demonstrativo Simplificado do Relatório de Gestão Fiscal

| Notas Explicativas | Valores |
|--------------------|---|
| | 30/04/2024 |
| Notas Explicativas | - |
| Notas Explicativas | Data de publicação do Relatório de Gestão Fiscal - RGF dia 31 de Maio de 2024. Publicado no Diário oficial do município de Massaranduba DATA DA PUBLICAÇÃO: 30/05/2023 LOCAL: DIÁRIO OFICIAL DO MUNICÍPIO |

| | |
|--|--|
|  <p>Sistema de Informações Contábeis e Fiscais do Setor Público Brasileiro TESOURO NACIONAL</p> | Relatório de Gestão Fiscal |
| | Prefeitura Municipal de Massaranduba - PB (Poder Executivo) |
| | Orçamentos Fiscal e da Seguridade Social |
| | CNPJ: |
| | Exercício: 2024 |
| | Período de referência: 1º quadrimestre |

RGF-Anexo 03 | Tabela 3.0 - Demonstrativo das Garantias e Contragarantias de Valores

| Notas Explicativas | Valores |
|--------------------|---|
| | |
| Notas Explicativas | - |
| Notas Explicativas | Data de publicação do Relatório de Gestão Fiscal - RGF dia 31 de Maio de 2024. Publicado no Diário oficial do município de Massaranduba DATA DA PUBLICAÇÃO: 30/05/2023 LOCAL: DIÁRIO OFICIAL DO MUNICÍPIO |

RGF-Anexo 04 | Tabela 4.0 - Demonstrativo das Operações de Crédito - Estados, DF e Municípios

| Operações de Crédito | Valor Realizado no Período | |
|---|-------------------------------|--------------------------------------|
| | VALOR REALIZADO | |
| | No Quadrimestre de Referência | Até o Quadrimestre de Referência (a) |
| Mobiliária | 0,00 | 0,00 |
| Interna | 0,00 | 0,00 |
| Externa | 0,00 | 0,00 |
| Contratual | 0,00 | 0,00 |
| Interna | 0,00 | 0,00 |
| Empréstimos | 0,00 | 0,00 |
| Aquisição Financiada de Bens e Arrendamento Mercantil Financeiro | 0,00 | 0,00 |
| Antecipação de Receita pela Venda a Termo de Bens e Serviços | 0,00 | 0,00 |
| Assunção, Reconhecimento e Confissão de Dívidas (LRF, art. 29, § 1º) | 0,00 | 0,00 |
| Operações de Crédito não sujeitas ao limite para fins de contratação (I) | 0,00 | 0,00 |
| Externa | 0,00 | 0,00 |
| Empréstimos | 0,00 | 0,00 |
| Aquisição Financiada de Bens e Arrendamento Mercantil Financeiro | 0,00 | 0,00 |
| Antecipações de Receitas pela Venda a Termo de Bens e Serviços | 0,00 | 0,00 |
| Assunção, Reconhecimento e Confissão de Dívidas (LRF, art. 29, § 1º) | 0,00 | 0,00 |
| Operações de crédito não sujeitas ao limite para fins de contratação (II) | 0,00 | 0,00 |
| TOTAL (III) | 0,00 | 0,00 |

RGF-Anexo 04 | Tabela 4.0 - Demonstrativo das Operações de Crédito - Estados, DF e Municípios

| Apuração do Cumprimento dos Limites | Apuração do Cumprimento dos Limites | |
|--|-------------------------------------|------------------------|
| | VALOR | % SOBRE A RCL AJUSTADA |
| RECEITA CORRENTE LÍQUIDA - RCL (IV) | 56.326.559,33 | - |
| (-) Transferências Obrigatórias da União Relativas às Emendas Individuais (art. 166-A, §1º, da CF) (V) | 330.434,00 | - |
| RECEITA CORRENTE LÍQUIDA AJUSTADA PARA CÁLCULO DOS LIMITES DE ENDIVIDAMENTO (VI) = (IV - V) | 55.996.125,33 | - |
| OPERAÇÕES VEDADAS (VII) | 0,00 | 0,00 |
| TOTAL CONSIDERADO PARA FINS DA APURAÇÃO DO CUMPRIMENTO DO LIMITE (VIII) = (IIIa + VII - Ila - IIa) | 0,00 | 0,00 |
| LIMITE GERAL DEFINIDO POR RESOLUÇÃO DO SENADO FEDERAL PARA AS OPERAÇÕES DE CRÉDITO INTERNAS E EXTERNAS | 8.959.380,05 | 16,00 |
| LIMITE DE ALERTA (Índice III do § 1º do art. 59 da LRF) | 8.063.442,05 | 14,40 |
| OPERAÇÕES DE CRÉDITO POR ANTECIPAÇÃO DA RECEITA ORÇAMENTÁRIA | 0,00 | 0,00 |
| LIMITE DEFINIDO POR RESOLUÇÃO DO SENADO FEDERAL PARA AS OPERAÇÕES DE CRÉDITO POR ANTECIPAÇÃO DA RECEITA ORÇAMENTÁRIA | 3.919.728,77 | 7,00 |

RGF-Anexo 04 | Tabela 4.0 - Demonstrativo das Operações de Crédito - Estados, DF e Municípios

| Outras Operações Que Integram a Dívida Consolidada | Valor Realizado no Período | |
|--|-------------------------------|--------------------------------------|
| | VALOR REALIZADO | |
| | No Quadrimestre de Referência | Até o Quadrimestre de Referência (a) |
| Parcelamentos de Dívidas | 0,00 | 0,00 |
| Tributos | 0,00 | 0,00 |
| Contribuições Previdenciárias | 0,00 | 0,00 |
| FGTS | 0,00 | 0,00 |
| Demais Contribuições Sociais | 0,00 | 0,00 |
| Operações de Reestruturação e Recomposição do Principal de Dívidas | 0,00 | 0,00 |

RGF-Anexo 04 | Tabela 4.0 - Demonstrativo das Operações de Crédito - Estados, DF e Municípios

| Notas Explicativas | Valores |
|--------------------|---|
| | |
| Notas Explicativas | - |
| Notas Explicativas | Data de publicação do Relatório de Gestão Fiscal - RGF dia 31 de Maio de 2024. Publicado no Diário oficial do município de Massaranduba DATA DA PUBLICAÇÃO: 30/05/2023 LOCAL: DIÁRIO OFICIAL DO MUNICÍPIO |


RGF-Anexo 06 | Tabela 6.0 - Demonstrativo Simplificado do Relatório de Gestão Fiscal

Relatório de Gestão Fiscal
Prefeitura Municipal de Massaranduba - PB (Poder Executivo)
Orçamentos Fiscal e da Seguridade Social
CNPJ:
Exercício: 2024
Período de referência: 1º quadrimestre



RGF-Anexo 03 | Tabela 3.0 - Demonstrativo das Garantias e Contragarantias de Valores

| Garantias Concedidas e Contragarantias Recebidas | Saldo das Garantias Concedidas e Contragarantias Recebidas | | |
|---|--|-----------------------|-----------------------|
| | SALDO DO EXERCÍCIO ANTERIOR | Até o 1º Quadrimestre | Até o 2º Quadrimestre |
| Garantias Concedidas | - | - | - |
| Garantias Concedidas | - | - | - |
| AGS ESTADOS (I) | 0,00 | 0,00 | 0,00 |
| Em Operações de Crédito Externas | 0,00 | 0,00 | 0,00 |
| Em Operações de Crédito Internas | 0,00 | 0,00 | 0,00 |
| AGS MUNICÍPIOS (II) | 0,00 | 0,00 | 0,00 |
| Em Operações de Crédito Externas | 0,00 | 0,00 | 0,00 |
| Em Operações de Crédito Internas | 0,00 | 0,00 | 0,00 |
| AS ENTIDADES CONTROLADAS (III) | 0,00 | 0,00 | 0,00 |
| Em Operações de Crédito Externas | 0,00 | 0,00 | 0,00 |
| Em Operações de Crédito Internas | 0,00 | 0,00 | 0,00 |
| POR MEIO DE FUNDOS E PROGRAMAS (IV) | 0,00 | 0,00 | 0,00 |
| TOTAL GARANTIAS CONCEDIDAS (V) = (I + II + III + IV) | 0,00 | 0,00 | 0,00 |
| RECEITA CORRENTE LÍQUIDA - RCL (VI) | 0,00 | 58.326.559,33 | 0,00 |
| (-) Transferências Obrigatórias da União Relativas às Emendas Individuais (art. 166-A, §1º da CF) (VII) | 0,00 | 330.434,00 | 0,00 |
| RECEITA CORRENTE LÍQUIDA AJUSTADA PARA CÁLCULO DOS LIMITES DE ENDIVIDAMENTO (VIII) = (VI - VII) | 0,00 | 55.996.125,33 | 0,00 |
| % do TOTAL DAS GARANTIAS sobre a RCL AJUSTADA (V/VIII) | 0,00 | 0,00 | 0,00 |
| LIMITE DEFINIDO POR RESOLUÇÃO DO SENADO FEDERAL | 0,00 | 67.165.350,40 | 0,00 |
| LIMITE DE ALERTA (inciso III § 1º do art. 59 da LRF) | 0,00 | 60.475.815,36 | 0,00 |
| Contragarantias Recebidas | - | - | - |
| Contragarantias Recebidas | - | - | - |
| DOS ESTADOS (IX) | 0,00 | 0,00 | 0,00 |
| Em Garantia às Operações de Crédito Externas | 0,00 | 0,00 | 0,00 |
| Em Garantia às Operações de Crédito Internas | 0,00 | 0,00 | 0,00 |
| DOS MUNICÍPIOS (X) | 0,00 | 0,00 | 0,00 |
| Em Garantia às Operações de Crédito Externas | 0,00 | 0,00 | 0,00 |
| Em Garantia às Operações de Crédito Internas | 0,00 | 0,00 | 0,00 |
| DAS ENTIDADES CONTROLADAS (XI) | 0,00 | 0,00 | 0,00 |
| Em Garantia às Operações de Crédito Externas | 0,00 | 0,00 | 0,00 |
| Em Garantia às Operações de Crédito Internas | 0,00 | 0,00 | 0,00 |
| EM GARANTIAS POR MEIO DE FUNDOS E PROGRAMAS (XII) | 0,00 | 0,00 | 0,00 |
| TOTAL CONTRAGARANTIAS RECEBIDAS (XIII) = (IX + X + XI + XII) | 0,00 | 0,00 | 0,00 |

| | |
|---|---|
|  Sistema de Informações Contábeis e Fiscais do Setor Público Brasileiro TESOURO NACIONAL | Relatório de Gestão Fiscal |
| | Prefeitura Municipal de Massaranduba - PB (Poder Executivo) |
| | Orçamentos Fiscal e da Seguridade Social |
| | CNPJ: |
| | Exercício: 2024 |
| | Período de referência: 1º quadrimestre |

RGF-Anexo 02 | Tabela 2.1 - Trajetória de Retorno ao Limite da Dívida Consolidada Líquida - Estados, DF e Municípios

| Notas Explicativas | Valores |
|---|------------|
| | 30/04/2024 |
| Notas Explicativas | - |
| Identificação do Quadrimestre em que Excedeu o Limite e dos Períodos de Retorno | |


siconfi
Sistema de Informações
Contábeis e Financeiras
do Setor Público Brasileiro

TESOURO NACIONAL

Relatório de Gestão Fiscal
Prefeitura Municipal de Massaranduba - PB (Poder Executivo)
Orçamentos Fiscal e da Seguridade Social
CNPJ:
Exercício: 2024
Período de referência: 1º quadrimestre

RGF-Anexo 02 | Tabela 2.1 - Trajetória de Retorno ao Limite da Dívida Consolidada Líquida - Estados, DF e Municípios

| Trajetória de Retorno ao Limite da Dívida Consolidada Líquida | | Exercício de Retorno ao Limite da Dívida Consolidada Líquida | | Exercício de Retorno ao Limite da Dívida Consolidada Líquida | | Exercício de Retorno ao Limite da Dívida Consolidada Líquida | | Exercício de Retorno ao Limite da Dívida Consolidada Líquida | | Exercício de Retorno ao Limite da Dívida Consolidada Líquida | |
|---|------|--|------|--|------|--|------|--|------|--|------|
| Trajetória de Retorno ao Limite da Dívida Consolidada Líquida | | Exercício em que Excedeu o Limite | | Exercício de primeiro período seguinte | | Exercício de segundo período seguinte | | Exercício de terceiro período seguinte | | Exercício de quarto período seguinte | |
| Trajetória de Retorno ao Limite da Dívida Consolidada Líquida | | Quadrimestre em que Excedeu o Limite | | Primeiro período seguinte | | Segundo período seguinte | | Terceiro período seguinte | | Quarto período seguinte | |
| Trajetória de Retorno ao Limite da Dívida Consolidada Líquida | | Quadrimestre em que Excedeu o Limite | | Primeiro período seguinte | | Segundo período seguinte | | Terceiro período seguinte | | Quarto período seguinte | |
| Trajetória de Retorno ao Limite da Dívida Consolidada Líquida | | Quadrimestre em que Excedeu o Limite | | Primeiro período seguinte | | Segundo período seguinte | | Terceiro período seguinte | | Quarto período seguinte | |
| Trajetória de Retorno ao Limite da Dívida Consolidada Líquida | | Quadrimestre em que Excedeu o Limite | | Primeiro período seguinte | | Segundo período seguinte | | Terceiro período seguinte | | Quarto período seguinte | |
| Limite Máximo (A) | 0,00 | Limite (B) = (A) x % Excedente (C) = (D-x) | 0,00 | Limite (E) = (B-d) | 0,00 | Limite (F) = (E) | 0,00 | Limite (G) = (F) | 0,00 | Limite (H) = (G) | 0,00 |
| % DCL (B) | 0,00 | % DCL (D) | 0,00 | % DCL (E) | 0,00 | % DCL (F) | 0,00 | % DCL (G) | 0,00 | % DCL (H) | 0,00 |
| Resultado (I) = (A-B) | 0,00 | Resultado (J) = (D-E) | 0,00 | Resultado (K) = (E-F) | 0,00 | Resultado (L) = (F-G) | 0,00 | Resultado (M) = (G-H) | 0,00 | Resultado (N) = (H-I) | 0,00 |
| % DCL (I) | 0,00 | % DCL (J) | 0,00 | % DCL (K) | 0,00 | % DCL (L) | 0,00 | % DCL (M) | 0,00 | % DCL (N) | 0,00 |
| Resultado (O) = (I-J) | 0,00 | Resultado (P) = (J-K) | 0,00 | Resultado (Q) = (K-L) | 0,00 | Resultado (R) = (L-M) | 0,00 | Resultado (S) = (M-N) | 0,00 | Resultado (T) = (N-O) | 0,00 |
| % DCL (O) | 0,00 | % DCL (P) | 0,00 | % DCL (Q) | 0,00 | % DCL (R) | 0,00 | % DCL (S) | 0,00 | % DCL (T) | 0,00 |

| | |
|--|--|
|  Sistema de Informações Contábeis e Fiscais do Setor Público Brasileiro TESOURO NACIONAL | Relatório de Gestão Fiscal |
| | Prefeitura Municipal de Massaranduba - PB (Poder Executivo) |
| | Orçamentos Fiscal e da Seguridade Social |
| | CNPJ: |
| | Exercício: 2024 |
| | Período de referência: 1º quadrimestre |

RGF-Anexo 02 | Tabela 2.0 - Demonstrativo da Dívida Consolidada Líquida - Estados, DF e Municípios

| | Notas Explicativas | Valores |
|--------------------|--|------------|
| Notas Explicativas | | 30/04/2024 |
| | | - |
| Notas Explicativas | Data de publicação do Relatório de Gestão Fiscal -RGF dia 31 de Maio de 2024. Publicado no Diário oficial do município de Massaranduba DATA DA PUBLICAÇÃO: 30/05/2023 LOCAL: DIÁRIO OFICIAL DO MUNICÍPIO | |

Relatório de Gestão Fiscal
Prefeitura Municipal de Massaranduba - PB (Poder Executivo)
Orçamentos Fiscal e da Seguridade Social

CNPJ:

Exercício: 2024

Período de referência: 1º quadrimestre

siconfi
Sistema de Informações
Contábeis e Fiscais
do Setor Público Brasileiro

TesouroNACIONAL

| Demonstrativo da Dívida Consolidada Líquida | Cálculo da Dívida Consolidada Líquida | | |
|---|---------------------------------------|----------------------------|-----------------------|
| | SALDO DO EXERCÍCIO ANTERIOR | SALDO DO EXERCÍCIO DE 2024 | |
| Apropriação de Depósitos Judiciais | 0,00 | 0,00 | Até o 3º Quadrimestre |
| | | | Até o 2º Quadrimestre |
| | | | Até o 1º Quadrimestre |
| | | | 0,00 |
| | | | 0,00 |
| | | | 0,00 |

Relatório de Gestão Fiscal
Prefeitura Municipal de Massaranduba - PB (Poder Executivo)
Orçamentos Fiscal e da Seguridade Social
CNPJ:




TESOURONACIONAL

Exercício: 2024

Período de referência: 1º quadrimestre

RGF-Anexo 02 | Tabela 2.0 - Demonstrativo da Dívida Consolidada Líquida - Estados, DF e Municípios

| Demonstrativo da Dívida Consolidada Líquida | Cálculo da Dívida Consolidada Líquida | | |
|---|---------------------------------------|-----------------------|-----------------------|
| | SALDO DO EXERCÍCIO ANTERIOR | Até o 1º Quadrimestre | Até o 2º Quadrimestre |
| Dívida Consolidada | 24.894.616,72 | 24.320.714,27 | 0,00 |
| DÍVIDA CONSOLIDADA - DC (I) | 0,00 | 0,00 | 0,00 |
| Dívida Mobiliária | 17.862.659,30 | 17.486.757,05 | 0,00 |
| Dívida Contratual | 0,00 | 0,00 | 0,00 |
| Empréstimos | 0,00 | 0,00 | 0,00 |
| Internos | 0,00 | 0,00 | 0,00 |
| Externos | 0,00 | 0,00 | 0,00 |
| Reestruturação da Dívida de Estados e Municípios | 206.364,67 | 206.364,67 | 0,00 |
| Financiamentos | 0,00 | 0,00 | 0,00 |
| Internos | 0,00 | 0,00 | 0,00 |
| Externos | 0,00 | 0,00 | 0,00 |
| Parcelamento e Renegociação de Dívidas | 16.489.361,28 | 16.115.456,83 | 0,00 |
| De Tributos | 0,00 | 0,00 | 0,00 |
| De Contribuições Previdenciárias | 16.462.968,49 | 16.089.067,04 | 0,00 |
| De Demais Contribuições Sociais | 26.391,79 | 26.391,79 | 0,00 |
| Do FGTS | 0,00 | 0,00 | 0,00 |
| Com Instituição Não Financeira | 0,00 | 0,00 | 0,00 |
| Demais Dívidas Contratuais | 1.166.933,55 | 1.166.933,55 | 0,00 |
| Precatórios Posteriores a 05/05/2000 (inclusive) Vencidos e Não Pagos | 6.831.957,22 | 6.831.957,22 | 0,00 |
| Outras Dívidas | 0,00 | 0,00 | 0,00 |
| DEDUÇÕES (II) | -10.337.181,92 | -2.616.020,92 | 0,00 |
| Disponibilidade de Caixa | 2.613.251,12 | 4.312.899,10 | 0,00 |
| Disponibilidade de Caixa Bruta | -10.337.181,92 | -2.616.020,92 | 0,00 |
| (-) Restos a Pagar Processados | 11.183.991,18 | 4.562.417,64 | 0,00 |
| (-) Depósitos Restituíveis e Valores Vinculados | 1.766.441,96 | 2.366.502,38 | 0,00 |
| Demais Haveres Financeiros | 0,00 | 0,00 | 0,00 |
| DÍVIDA CONSOLIDADA LÍQUIDA (DCL) (III) = (I - II) | 35.031.798,64 | 26.938.735,19 | 0,00 |
| RECEITA CORRENTE LÍQUIDA - RCL (IV) | 0,00 | 56.326.559,33 | 0,00 |
| (-) Transferências Obrigatórias da União Relativas às Emendas Individuais (art. 166-A, § 1º, da CF) (V) | 0,00 | 330.454,00 | 0,00 |
| RECEITA CORRENTE LÍQUIDA AJUSTADA PARA CÁLCULO DOS LIMITES DE ENDIVIDAMENTO (VI) = (IV - V) | 0,00 | 55.996.125,33 | 0,00 |
| % da DC sobre a RCL AJUSTADA (VII) | 0,00 | 43,43 | 0,00 |
| % da DCL sobre a RCL AJUSTADA (III/VI) | 0,00 | 48,11 | 0,00 |
| LIMITE DEFINIDO POR RESOLUÇÃO DO SENADO FEDERAL | 0,00 | 67.195.360,40 | 0,00 |
| LIMITE DE ALERTA (Inciso III do § 1º do art. 59 da LRF) | 0,00 | 60.475.815,36 | 0,00 |
| Outros Valores Não Integrantes da DC | 0,00 | 0,00 | 0,00 |
| Precatórios Anteriores a 05/05/2000 | 0,00 | 0,00 | 0,00 |
| Precatórios Posteriores a 05/05/2000 (Não incluídos na DC) | 0,00 | 0,00 | 0,00 |
| Passivo Atuarial | 0,00 | 0,00 | 0,00 |
| RP Não-Processados | 421.544,35 | 421.544,35 | 0,00 |
| Antecipações de Receita Orçamentária - ARO | 0,00 | 0,00 | 0,00 |
| Dívida Contratual de PPP | 0,00 | 0,00 | 0,00 |

| | |
|--|--|
|  Sistema de Informações Contábeis e Fiscais do Setor Público Brasileiro TESOURO NACIONAL | Relatório de Gestão Fiscal |
| | Prefeitura Municipal de Massaranduba - PB (Poder Executivo) |
| | Orçamentos Fiscal e da Seguridade Social |
| | CNPJ: |
| | Exercício: 2024 |
| | Período de referência: 1º quadrimestre |

RGF-Anexo 01 | Tabela 1.2 - Trajetória de Retorno ao Limite da Despesa Total com Pessoal

| Notas Explicativas | Valores |
|---|------------|
| | 30/04/2024 |
| Notas Explicativas | |
| Identificação do Quadrimestre em que Excedeu o Limite e dos Períodos de Retorno | - |
| Notas Explicativas | |

RGF-Anexo 01 | Tabela 1.2 - Trajetória de Retorno ao Limite da Despesa Total com Pessoal

| Notas Explicativas | Valores |
|---|------------|
| | 30/04/2024 |
| Notas Explicativas | |
| Identificação do Quadrimestre em que Excedeu o Limite e dos Períodos de Retorno | - |
| Notas Explicativas | |

RGF-Anexo 01 | Tabela 1.4 - Demonstrativo da Despesa com Pessoal - Ente Consorciado

| Notas Explicativas | Valores |
|---------------------------|------------|
| | 30/04/2024 |
| Notas Explicativas | |
| Notas Explicativas | - |


Relatório de Gestão Fiscal
Prefeitura Municipal de Massaranduba - PB (Poder Executivo)
Orçamentos Fiscal e da Seguridade Social
CNPJ:
Exercício: 2024
Período de referência: 1º quadrimestre



TESOURO NACIONAL

RGF-Anexo 01 | Tabela 1.2 - Trajetória de Retorno ao Limite da Despesa Total com Pessoal

| | 2021 | 2022 | 2023 | 2024 | 2025 | 2026 | 2027 | 2028 | 2029 | 2030 | 2031 | 2032 |
|---|------|------|---------------|---------------|------|------|------|------|------|------|------|------|
| Trajetória de Retorno ao Limite da Despesa Total com Pessoal (art. 15 da LC 176/2021) | | | | | | | | | | | | |
| Trajetória de Retorno ao Limite da Despesa Total com Pessoal (art. 15 da LC 176/2021) | | | | | | | | | | | | |
| RECEITA CORRENTE LÍQUIDA AJUSTADA PARA CÁLCULO DOS LIMITES DA DESPESA COM PESSOAL (V) | 0,00 | 0,00 | 0,00 | 54.866.124,26 | 0,00 | 0,00 | 0,00 | 0,00 | 0,00 | 0,00 | 0,00 | 0,00 |
| DESPESA TOTAL COM PESSOAL - DTP (VI) | 0,00 | 0,00 | 32.741.023,38 | 32.741.023,38 | 0,00 | 0,00 | 0,00 | 0,00 | 0,00 | 0,00 | 0,00 | 0,00 |
| % DTP (VI/V) | 0,00 | 0,00 | 0,00 | 59,67 | 0,00 | 0,00 | 0,00 | 0,00 | 0,00 | 0,00 | 0,00 | 0,00 |
| LIMITE CONFORME ART. 15 DA LC 176/2021 (%) | 0,00 | 0,00 | 0,00 | 0,00 | 0,00 | 0,00 | 0,00 | 0,00 | 0,00 | 0,00 | 0,00 | 0,00 |

| | |
|--|--|
|  Sistema de Informações Contábeis e Fiscais do Setor Público Brasileiro TESOURO NACIONAL | Relatório de Gestão Fiscal |
| | Prefeitura Municipal de Massaranduba - PB (Poder Executivo) |
| | Orçamentos Fiscal e da Seguridade Social |
| | CNPJ: |
| | Exercício: 2024 |
| | Período de referência: 1º quadrimestre |

RGF-Anexo 01 | Tabela 1.2 - Trajetória de Retorno ao Limite da Despesa Total com Pessoal

| Parâmetros para Redução do Excedente de DTP (art. 15 da LC 178/2021) | | Percentual |
|---|--|------------|
| | | Percentual |
| Parâmetros para Redução do Excedente de DTP (art. 15 da LC 178/2021) | | |
| Limite Máximo (VII) (%) (LRF, art. 20) | | 54,00 |
| DTP em 2021 (X) (%) | | 0,00 |
| Excedente em 2021 (XI) = (X - VII) (%) | | -54,00 |
| Redutor anual (XII) = (0,10 x XI) (%) | | -0,19 |

Relatório de Gestão Fiscal
Prefeitura Municipal de Massaranduba - PB (Poder Executivo)
Orçamentos Fiscal e da Seguridade Social
CNPJ:

Exercício: 2024

Período de referência: 1º quadrimestre

siconfi
Sistema de Informações
Contábeis e Fiscais
do Setor Público Brasileiro

TESOURONACIONAL

RGF-Anexo 01 | Tabela 1.2 - Trajetória de Retorno ao Limite da Despesa Total com Pessoal

| Trajetória de Retorno ao Limite da Despesa Total com Pessoal | | Exercício de Desemparelhamento do Limite No Contábil/Trimestre | | Aparição do Tráfego de Retorno ao Limite de DTP | |
|--|-------------------|--|-----------|--|---------------------------------------|
| Valor Patrimonial | Valor Patrimonial | Limite (a) = (b-c) | % DTP (b) | Exercício de Primeiro Período Seguinte | Exercício de Segundo Período Seguinte |
| | | | | Primeiro Período Seguinte | Segundo Período Seguinte |
| 0,00 | 0,00 | 0,00 | 0,00 | Limite (a) = (b-c) | Limite (a) = (a) |
| | | | | Restador Máximo de 1% do Excedente (d) = (12% x e) | Restador Máximo (a) = (a) |
| | | | | % DTP (f) | % DTP (f) |
| | | | | 0,00 | 0,00 |
| | | | | 0,00 | 0,00 |
| | | | | 0,00 | 0,00 |
| | | | | 0,00 | 0,00 |

| | |
|--|--|
|  Sistema de Informações Contábeis e Fiscais do Setor Público Brasileiro TESOURO NACIONAL | Relatório de Gestão Fiscal |
| | Prefeitura Municipal de Massaranduba - PB (Poder Executivo) |
| | Orçamentos Fiscal e da Seguridade Social |
| | CNPJ: |
| | Exercício: 2024 |
| | Período de referência: 1º quadrimestre |

RGF-Anexo 01 | Tabela 1.0 - Demonstrativo da Despesa com Pessoal

| Apuração do Cumprimento do Limite Legal | DTP e Apuração do Cumprimento do Limite Legal | |
|--|---|------------------------|
| | Valor | % sobre a RCL Ajustada |
| DTP e Apuração do Cumprimento do Limite Legal | | |
| RECEITA CORRENTE LÍQUIDA - RCL (IV) | 56.326.559,33 | - |
| (-) Transferências Obrigatórias da União Relativas às Emendas Individuais (art. 166-A, §1º, da CF) | 330.434,00 | |
| (-) Transferências obrigatórias da União relativas às emendas de bancada (art. 166, § 16, da CF) | 1.007.804,93 | |
| (-) Transferências da União relativas à remuneração dos agentes comunitários de saúde e de combate às endemias (CF, art. 198, §11) | 122.196,14 | |
| (-) Outras Deduções Constitucionais ou Legais | 0,00 | |
| = RECEITA CORRENTE LÍQUIDA AJUSTADA PARA CÁLCULO DOS LIMITES DA DESPESA COM PESSOAL (V) | 54.866.124,26 | |
| DESPESA TOTAL COM PESSOAL - DTP (VI) = (IIIa + IIIb) | 32.741.023,39 | 59,67 |
| LIMITE MÁXIMO (VII) (incisos I, II e III, art. 20 da LRF) | 29.627.707,10 | 54,00 |
| LIMITE PRUDENCIAL (VIII) = (0,95 x VII) (parágrafo único do art. 22 da LRF) | 28.146.321,75 | 51,30 |
| LIMITE DE ALERTA (IX) = (0,90 x VII) (inciso II do §1º do art. 59 da LRF) | 26.664.936,39 | 48,60 |

RGF-Anexo 01 | Tabela 1.0 - Demonstrativo da Despesa com Pessoal

| Notas Explicativas | Valores |
|--------------------|---|
| | 30/04/2024 |
| Notas Explicativas | - |
| Notas Explicativas | Data de publicação do Relatório de Gestão Fiscal - RGF dia 31 de Maio de 2024. Publicado no Diário oficial do município de Massaranduba DATA DA PUBLICAÇÃO: 30/05/2023 LOCAL: DIÁRIO OFICIAL DO MUNICÍPIO |

Relatório de Gestão Fiscal
Prefeitura Municipal de Massaranduba - PB (Poder Executivo)
Orçamentos Fiscal e da Seguridade Social
CNPJ:
Exercício: 2024
Período de referência: 1º quadrimestre



TESOURO NACIONAL

RGF-Anexo 01 | Tabela 1.0 - Demonstrativo da Despesa com Pessoal

| Descrição | Despesa Executada com Pessoal | | | | | | | | | | | | TOTAL (ÚLTIMOS 12 MESES) (A) | INSCRITAS EM RESTOS A PAGAR NÃO PROCESSADOS (B) | |
|--|--|--------------|--------------|--------------|--------------|--------------|--------------|--------------|--------------|--------------|--------------|--------------|------------------------------|---|--|
| | DESPESAS EXECUTADAS (últimos 12 meses) | | | | | | | | | | | | | | |
| | <@>11> | <@>10> | <@>9> | <@>8> | <@>7> | <@>6> | <@>5> | <@>4> | <@>3> | <@>2> | <@>1> | <@>0> | | | |
| Despesa com Pessoal (últimos 12 meses) | | | | | | | | | | | | | | | |
| DESPESA BRUTA COM PESSOAL (I) | 2.716.468,44 | 2.425.272,85 | 2.531.231,16 | 2.571.897,63 | 2.575.024,47 | 2.638.360,44 | 2.746.513,30 | 4.404.337,62 | 2.624.031,24 | 3.052.086,64 | 3.070.523,90 | 3.129.862,48 | 0,00 | | |
| Pessoal Ativo | 2.716.468,44 | 2.425.272,85 | 2.531.231,16 | 2.571.897,63 | 2.575.024,47 | 2.638.360,44 | 2.746.513,30 | 4.404.337,62 | 2.624.031,24 | 3.052.086,64 | 3.070.523,90 | 3.129.862,48 | 0,00 | | |
| Vencimentos, Vantagens e Outras Despesas Variáveis | 2.240.534,16 | 2.102.899,30 | 2.098.841,77 | 2.134.190,61 | 2.092.282,32 | 2.137.852,71 | 2.286.823,23 | 2.842.023,21 | 2.172.317,21 | 2.528.893,89 | 2.560.820,32 | 2.719.406,19 | 0,00 | | |
| Obrigações Patronais | 523.335,28 | 305.897,35 | 441.889,39 | 537.697,02 | 482.741,15 | 471.436,72 | 458.652,07 | 759.244,41 | 451.114,03 | 503.292,65 | 509.523,29 | 571.404,29 | 0,00 | | |
| Pensões Iniciais e Pensionsárias | 0,00 | 0,00 | 0,00 | 0,00 | 0,00 | 0,00 | 0,00 | 0,00 | 0,00 | 0,00 | 0,00 | 0,00 | 0,00 | | |
| Aposentadorias, Invalidez e Reformas | 0,00 | 0,00 | 0,00 | 0,00 | 0,00 | 0,00 | 0,00 | 0,00 | 0,00 | 0,00 | 0,00 | 0,00 | 0,00 | | |
| Outras Pensões | 0,00 | 0,00 | 0,00 | 0,00 | 0,00 | 0,00 | 0,00 | 0,00 | 0,00 | 0,00 | 0,00 | 0,00 | 0,00 | | |
| Outras Despesas de Pessoal decorrentes de Contratos de Terceirização ou de contratação de forma indireta (§ 1º do art. 19 da LRF) | 0,00 | 0,00 | 0,00 | 0,00 | 0,00 | 0,00 | 0,00 | 0,00 | 0,00 | 0,00 | 0,00 | 0,00 | 0,00 | | |
| Despesa com Pessoal das Entidades Organizacionais | 0,00 | 0,00 | 0,00 | 0,00 | 0,00 | 0,00 | 0,00 | 0,00 | 0,00 | 0,00 | 0,00 | 0,00 | 0,00 | | |
| DESPESAS NÃO COMPUTÁVEIS (§ 1º do art. 19 da LRF) (II) | 163.524,20 | 44.576,32 | 0,00 | 44.576,32 | 0,00 | 0,00 | 144.721,10 | 114.326,15 | 59.940,27 | 58.200,72 | 190.765,63 | 888.837,60 | 0,00 | | |
| Indenizações por Demissão e Faltas e Demissão Voluntária | 0,00 | 0,00 | 0,00 | 0,00 | 0,00 | 0,00 | 0,00 | 0,00 | 0,00 | 0,00 | 0,00 | 0,00 | 0,00 | | |
| Demissão de Docentes, Lúdicos de Ensino Superior ou de Advogado | 0,00 | 0,00 | 0,00 | 0,00 | 0,00 | 0,00 | 0,00 | 0,00 | 0,00 | 0,00 | 0,00 | 0,00 | 0,00 | | |
| Demissão de Engenheiros, Arquitetos, Peritos, Psicólogos ou de Advogado | 0,00 | 0,00 | 0,00 | 0,00 | 0,00 | 0,00 | 0,00 | 0,00 | 0,00 | 0,00 | 0,00 | 0,00 | 0,00 | | |
| Demissão de Peritos, Engenheiros, Arquitetos, Psicólogos ou de Advogado | 0,00 | 0,00 | 0,00 | 0,00 | 0,00 | 0,00 | 0,00 | 0,00 | 0,00 | 0,00 | 0,00 | 0,00 | 0,00 | | |
| Demissão de Peritos, Engenheiros, Arquitetos, Psicólogos ou de Advogado | 0,00 | 0,00 | 0,00 | 0,00 | 0,00 | 0,00 | 0,00 | 0,00 | 0,00 | 0,00 | 0,00 | 0,00 | 0,00 | | |
| Atividades Correlacionadas de Saúde e de Contabilidade, Estatística, Tóxicos de Ecto-megam, Auxiliar de Enfermagem e Planeta (ADCT art. 3º, §2º) | 0,00 | 0,00 | 0,00 | 0,00 | 0,00 | 0,00 | 0,00 | 0,00 | 0,00 | 0,00 | 0,00 | 0,00 | 0,00 | | |
| Pensão dedutível referente ao plano de saúde do servidor, de acordo com o art. 106, §1º (III) | 0,00 | 0,00 | 0,00 | 0,00 | 0,00 | 0,00 | 0,00 | 0,00 | 0,00 | 0,00 | 0,00 | 0,00 | 0,00 | | |
| Enfermagem e Planeta (ADCT art. 3º, §2º) | 0,00 | 0,00 | 0,00 | 0,00 | 0,00 | 0,00 | 0,00 | 0,00 | 0,00 | 0,00 | 0,00 | 0,00 | 0,00 | | |
| Outras Despesas Contribuintes com Legislação | 0,00 | 0,00 | 0,00 | 0,00 | 0,00 | 0,00 | 0,00 | 0,00 | 0,00 | 0,00 | 0,00 | 0,00 | 0,00 | | |
| DESPESA LÍQUIDA COM PESSOAL (III) = (I) - (II) | 2.422.945,24 | 2.380.696,53 | 2.531.231,16 | 2.527.311,31 | 2.575.024,47 | 2.638.360,44 | 2.601.792,20 | 4.289.977,47 | 2.564.090,97 | 2.973.885,92 | 2.879.758,27 | 3.041.024,88 | 0,00 | | |